

中国矿业联合会
地质勘查信用信息系统
后台操作手册



北京合正云计算科技有限公司

2022年2月

目录

1. 系统介绍.....	1
2. 系统登录.....	1
2.1. 用户注册.....	2
2.2. 忘记密码.....	3
2.3. 修改密码.....	5
3. 功能操作.....	5
3.1. 信息填报.....	5
3.1.1. 单位信息填报.....	5
3.1.2. 地质师信息填报.....	17
3.2. 信用修复.....	28
3.2.1. 信用修复申请.....	28
3.2.2. 信用修复审核.....	30
3.3. 企业信息管理.....	30
3.3.1. 企业信息填报.....	30
3.3.2. 企业信息审批.....	32
3.4. 异议处理.....	35
3.4.1. 单位异议处理.....	35
3.4.2. 地质师异议处理.....	38
3.5. 信息统计.....	42
3.5.1. 单位信息统计.....	42
3.5.2. 地质师信息统计.....	44
3.6. 通知公告管理.....	45
3.6.1. 列表.....	45
3.6.2. 邮件下发.....	48
3.7. 用户管理.....	49
3.7.1. 单位用户管理.....	49
3.7.2. 地质师管理.....	52
3.8. 系统管理.....	54
3.8.1. 系统信息.....	54

3.8.2. 参数配置.....	54
3.8.3. 公示时间设置.....	56
3.8.4. 模块维护.....	56
3.9. 日志管理.....	56
3.9.1. 登陆日志.....	56
3.9.2. 邮箱下发记录.....	57
3.9.3. 红名单操作记录.....	57
3.9.4. 用户管理-操作日志.....	58

1. 系统介绍

中国矿业联合会地勘单位信用信息系统是一套完全基于 Java 技术和浏览器技术的管理软件，能帮助用户解决地勘信息的填报、修复和公示。本手册详细地介绍了有关中国矿业联合会地勘单位信用信息系统的使用方法和技巧，是用户熟悉掌握中国矿业联合会地勘单位信用信息系统不可或缺的参考资料。

2. 系统登录

浏览器打开

<http://credit.chinamining.org.cn/cin/login>

进入登录界面



1. 输入用户名和密码就可登录后台。如果是会员单位则进入页面图1，非会员单位，进入页面图2。



图 1

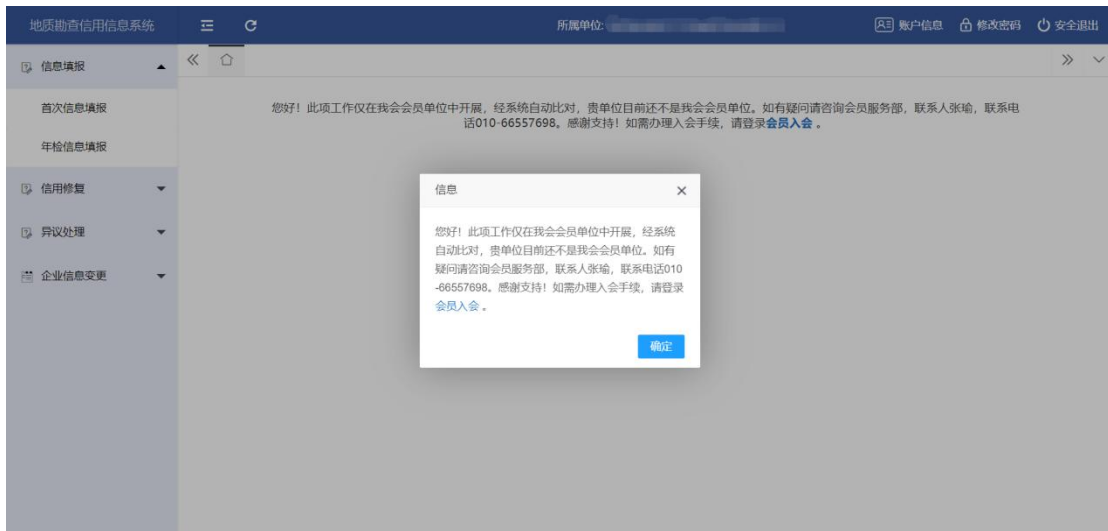


图 2

2.1. 用户注册

浏览器打开

<http://credit.chinamining.org.cn/cin/login>

进入如下界面



如果有账号则直接登录, 如果没有账号, 点击用户注册, 打开用户注册界面, 如下图所示:

根据单位或者地质师身份选择“红名单申报注册”或“地质师申报注册”并按照提示, 将信息填写完整, 点击注册按钮, 便可完成注册。

中国矿业联合会
CHINA MINING ASSOCIATION
地质勘查信用信息公示系统

2022年1月25日 星期二 欢迎进入中国矿业联合会地质勘查信用信息公示系统


当前位置: 首页 > 注册

红名单申报注册 地质师申报注册

欢迎填报中国矿业联合会会员单位地质勘查信用信息!

填写基本信息

用户名: 请输入用户名 *

图片验证码: 请输入验证码  *

密码: 请输入8位以上, 并且包含字母和数字的密码 显示密码 *

企业名称: 请输入单位/企业名称 *

经济类型: 请选择经济类型 *

注册省份: 请选择注册省份 *

注册地址: 请输入注册地址 *

邮政编码: 请输入邮政编码 *


统一社会信用代码: 请输入统一社会信用代码 *

法定代表人: 请输入法定代表人 *

联系人: 请输入联系人 先生 *

联系邮箱: 请输入联系邮箱 *

联系地址: 请输入联系人地址 *

上传营业执照:  点击上传 *

说明: 上传营业执照仅支持png、jpg格式的圖片

注册

通讯地址: 北京市朝阳区安定门内小关东里10号院东小楼(100029)
联系电话: 010-66557676 传真电话: 010-66557676 电子邮件: gm@chinamining.org.cn 京ICP备13015461号-1

2.2. 忘记密码

若是在登录的过程中忘记密码, 则选择“忘记密码”选项, 打开重置密码弹框, 将新的密码写下, 点击提交, 便可以使用新密码登陆了。



中国矿业联合会 地质勘查信用信息公示系统



账号或密码错误

[用户注册](#)

[忘记密码](#)

版权所有：中国矿业联合会

重置密码

用户名*

邮箱*

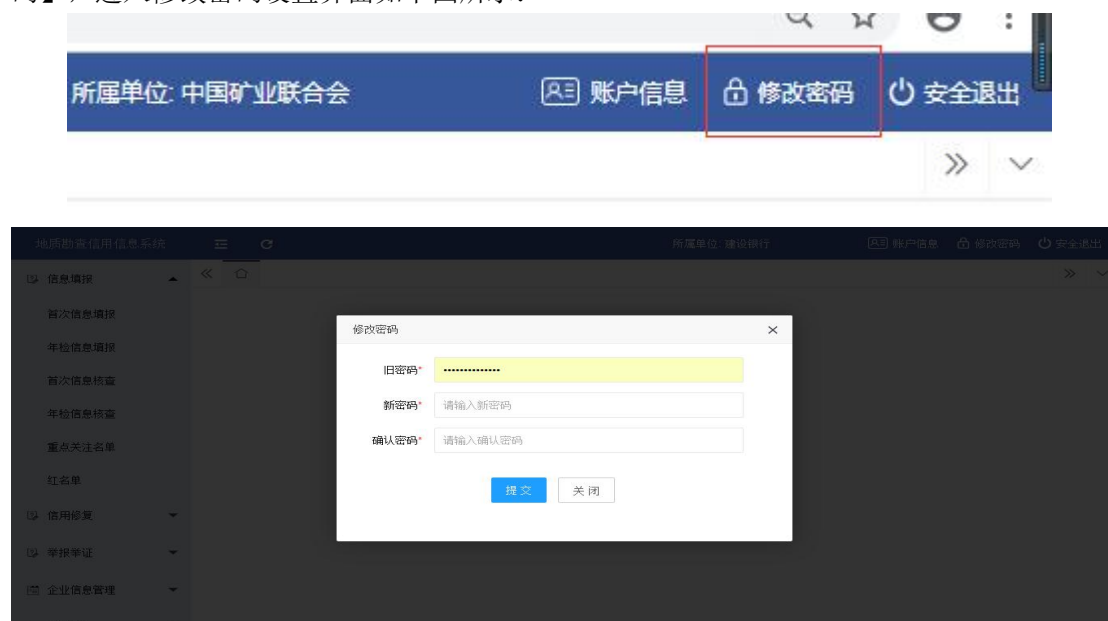
验证码*

密码*

确认密码*

2.3. 修改密码

修改密码功能是指针对当前用户的密码进行修改。进入系统之后，点击右上角【修改密码】，进入修改密码设置界面如下图所示：



输入旧密码，然后输入新密码并点击【确定】按钮即可。

3. 功能操作

3.1. 信息填报

3.1.1. 单位信息填报

3.1.1.1. 首次信息填报

3.1.1.1.1. 添加

点击左侧列表的【单位信息填报】--【首次信息填报】，进入信息填报页面，地勘单位，需要填写详细的信用信息，其中基本情况，如果是第一次填报会自动回显注册时的信息，若是填报过，则显示最新一次的填报信息。

注：若上一年是红名单，在规定时间内没有进行年检填报，则不允许填此填报。



3.1.1.1.2. 保存

将信息填写完成之后可将填写的内容【保存草稿】，保存为草稿的填报信息可再次打开进行第二次编辑，【保存提交】则自动将信息提交给审批环节。

首次信息填报	输入搜索	请输入单位名称	年度	请选择年度	查询	+ 添加	删除	
年检信息填报	<input type="checkbox"/>	单位名称	提交人	提交时间	统一社会信用代码	是否公示	审核状态	操作
首次信息核查	<input type="checkbox"/>	cashi2	admin	2020-02-13 17:14:47	11111111111	否	审核中	查看
年检信息核查	<input type="checkbox"/>	测试2	admin	2020-02-13 17:13:46	111111	否	草稿	修改 查看 提交
重点关注名单	<input type="checkbox"/>	测试	admin	2020-02-13 17:06:13	11111111	否	审核中	查看
红名单	<input type="checkbox"/>	山西省煤炭地质148勘查院	admin	2020-02-11 15:13:34	121400004057476992	否	审核通过	查看
	<input type="checkbox"/>	江苏省地质勘查技术院	admin	2020-02-11 15:08:34	320000000023420	否	审核通过	查看

点击“保存草稿”按钮，得到状态为“草稿”的数据，在此数据下，点击“修改”可对数据继续进行修改操作。点击查看可以查看详情信息，点击“提交”之后，列表状态变为如下情况

首次信息填报	修改	删除	+ 公示	+ 取消公示	+ 列入红名单	+ 列入重点关注名单	+ 批量审批	导出excel
年检信息填报	输入搜索	请输入单位名称、企业信用代码	审核状态	请选择审核状态	年度	2020	查询	
首次信息核查	<input type="checkbox"/>	单位名称	提交人	提交时间	统一社会信用代码	是否公示	审核状态	操作
年检信息核查	<input type="checkbox"/>	中国矿业联合会	admin	2020-03-06 15:00:00	92371301MA3MX...	否	未审核	修改 查看 审批
重点关注名单	<input type="checkbox"/>	中国冶金地质总局地球物理勘查院	中国冶金地...	2020-02-27 13:19:12	121000004018893...	否	审核通过	查看
红名单	<input type="checkbox"/>	山东省地质矿产勘查开发局第八地...	山东省地质...	2020-02-26 16:40:35	123700004955700...	否	审核通过	查看
	<input type="checkbox"/>	江苏地质矿产设计研究院(中国煤...	江苏地质矿...	2020-02-26 15:22:32	121000004660050...	否	审核通过	查看

3.1.1.1.3. 查看

点击每条数据后面的【查看】按钮，打开查看详情页面，如下图所示：

基本情况			
单位名称:	中国矿业联合会	经济类型:	国有经济
所属省份:	北京市	注册地址:	北京市朝阳区安定门内大街
统一社会信用代码:	21312321321312312312	邮政编码:	100013
法定代表人:	彭齐鸣	法人联系电话:	18611584507
联系人:	郭敏	联系人电话:	18611584507
传真:	66557666	E-mail:	gm@chinamining.org.cn
单位成立时间:	2021-12-28	提交时间:	2021-12-28 14:59:43

主营业务	
业务类别:	区域地质调查,气体矿产勘查,环境地质调查
其他业务类别:	

员工队伍建设情况			
职工总数:		专业技术人员总数:	
高级及以上职称人数:		聘用专家人数:	

3.1.1.1.4. 打印

在此页面点击【打印】按钮，调出打印页面，连接上目标打印机，并且设置好页码格式与打印份数之后，点击左侧的打印按钮，就可以对右侧的数据进行打印了。

打印

总计: 9 张纸

目标打印机: HP LaserJet Professiona...

页码: 全部
 例如: 1-5、8、11-13

份数: 自动分页

更多设置

使用系统对话框进行打印...(Ctrl+Shift+P)

职工总数:		专业技术人员总数:	
高级及以上职称人数:		聘用专家人数:	

主要设备

日期	类别	型号	数量
2020/9/11			

地质勘查工作业绩 (近三年)

项目名称	项目负责人	起止时间

绿色勘查标准实施情况及制度建设情况

绿色勘查标准实施情况:	
是否通过质量管理体系认证:	是
是否通过职业健康与安全管理:	是
是否通过环境管理体系:	是

项目获奖情况 (近三年)

成果名称	奖项名称
颁奖机构:	颁奖时间:

3.1.1.2. 年检信息填报

选择“年检信息填报”菜单，点击添加按钮进入如下页面，其中基本情况、主营业务、员工队伍建设情况、地质勘查工作业绩、项目获奖情况、良好行为记录和主要设备

注：上一年不是红名单，并且不在开启时间内，不可以填报

点击“保存草稿”与保存提交与首次信息填报结果类似。

3.1.1.3. 首次信息核查

3.1.1.3.1. 列表

点击“首次信息核查”进入核查列表界面，如下图：

单位名称	统一社会信用代码	提交人	提交时间	红名单	会员	是否公示	审核状态	操作
广西壮族自治区第四地...	1245000049850080...	广西族自治...	2021-11-...	否	是	否	审核通过	查看 审核
广西壮族自治区三〇五...	1245000049809836...	广西族自治...	2021-11-...	否	是	否	审核通过	查看 审核
广西壮族自治区第一地...	1245000049850457...	广西第一地...	2021-11-...	否	是	否	审核通过	查看 审核
广西壮族自治区三一〇...	1245000049915087...	广西族自治...	2021-11-...	否	是	否	审核通过	查看 审核
广西壮族自治区区域地...	1245000049850465...	12450000498...	2021-11-...	否	是	否	审核通过	查看 审核
广西壮族自治区第三地...	1245000049970853...	广西族自治...	2021-11-...	否	是	否	审核通过	查看 审核
广西壮族自治区第七地...	1245000019879254...	广西第七地...	2021-11-...	否	是	否	审核通过	查看 审核
广西壮族自治区二七一...	1245000049850594...	广西族自治...	2021-11-...	否	是	否	审核通过	查看 审核
广西壮族自治区海洋地...	1245000049850466...	广西族自治...	2021-11-...	否	是	否	审核通过	查看 审核
广西壮族自治区地球物...	1245000049859791...	广西族自治...	2021-11-...	否	是	否	审核通过	查看 审核

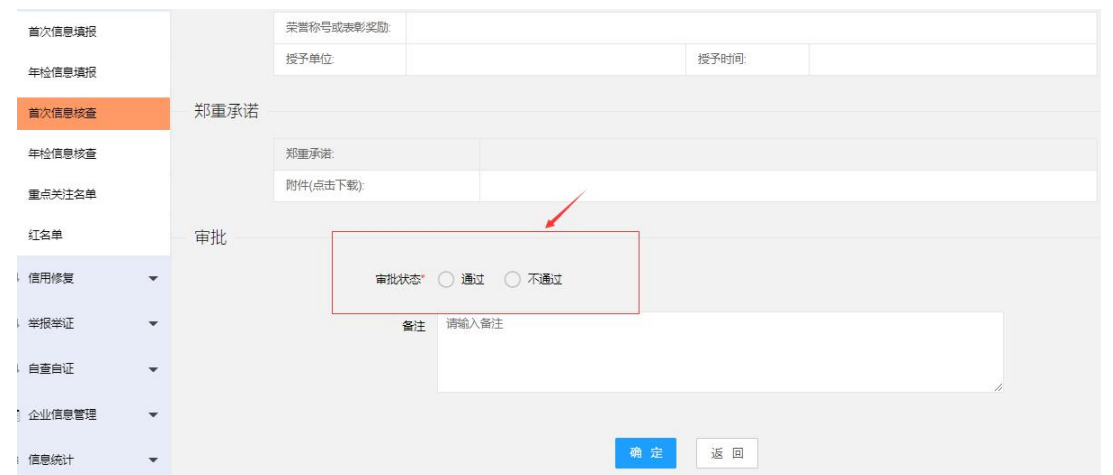
如果数据的状态为“未审核”点击【修改】可对相应的数据列进行修改。点击查看可以查看要审核的信息。

3.1.1.3.2. 审批

选择一个或者多个审核状态为【未审核】的数据，然后点击【批量审批】，可打开批量审批对话框，如下图所示：



在审核状态为【未审核】的数据后面的操作框中，选择【审批】对每条数据进行单独审核。



3.1.1.3.3. 打印

在每条数据后面点击查看【查看】按钮，打开查看页面，在此页面同样可以进行打印操作。

首次信息核查	<input type="checkbox"/>	单位名称	提交人	提交时间	创建时间	统一社会信用代码	是否公示	审核状态	操作
年检信息核查	<input type="checkbox"/>	江西省地质矿产开发...	江西省地质...	2020-05-25...	2020-03-13...	9136000015826...	否	未审核	修改 查看 审核
重点关注名单	<input type="checkbox"/>	辽宁省第三地质大队...	辽宁省第三...	2020-05-22...	2020-03-24...	91211302MA0X...	否	未审核	修改 查看 审核
红名单	<input type="checkbox"/>	黑龙江矿业集团有...	HLJSKYJT	2020-05-20...	2020-05-18...	91230110126961...	否	未审核	修改 查看 审核
	<input type="checkbox"/>	中矿资源集团股份有...	sinomine	2020-05-18...	2020-05-13...	91110000700224...	否	未审核	修改 查看 审核
信用修复	<input type="checkbox"/>	江西省地质工程(集...	jdgs	2020-05-13...	2020-03-23...	9136000070551...	是	审核通过	查看 审核
异议处理	<input type="checkbox"/>	江西铜业集团地勘工...	jdkg	2020-05-08...	2020-04-10...	91361181767034...	否	审核通过	查看 审核

- 首次信息填报
- 年检信息填报
- 首次信息核查
- 年检信息核查
- 重点关注名单
- 红名单
- 信用修复
- 举报举证
- 自查自证
- 企业信息管理
- 信息统计

良好行为记录(近三年)

荣誉证书或表彰奖励:

授予单位: 授予时间:

郑重承诺

郑重承诺: 点击【查看】打开的查看页面

附件(点击下载):

审批

审批结果: 通过

备注:

可以进行打印操作

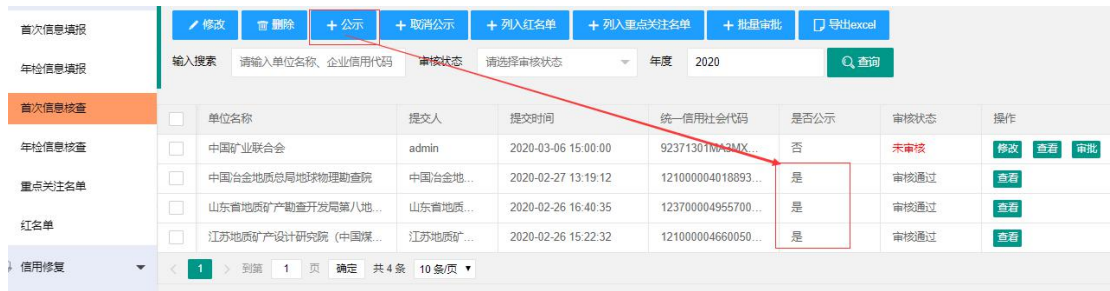
3.1.1.3.4. 查询

进行查询操作的时候，只需要输入相应的信息就可进行精确或者模糊查询

首次信息填报	修改	删除	+ 公示	+ 取消公示	+ 列入红名单	+ 列入重点关注名单	+ 批量审核	导出excel	
首次信息核查	输入搜索 江西省地质		审核状态	请选择审核状态	年度 2020	查询			
年检信息核查	<input type="checkbox"/>	单位名称	提交人	提交时间	创建时间	统一社会信用代码	是否公示	审核状态	操作
重点关注名单	<input type="checkbox"/>	江西省地质矿产开发...	江西省地质...	2020-05-25...	2020-03-13...	9136000015826...	否	未审核	修改 查看 审核
红名单	<input type="checkbox"/>	江西省地质工程(集...	jdgs	2020-05-13...	2020-03-23...	9136000070551...	是	审核通过	查看 审核
	<input type="checkbox"/>	江西省地质矿产勘查...	江西省地质...		2020-03-30...	12360000491330...	是	审核通过	查看 审核
	<input type="checkbox"/>	江西省地质矿产勘查...	gxd		2020-03-24...	12360000491018...	是	审核通过	查看 审核
信用修复	<input type="checkbox"/>	江西省地质矿产勘查...	江西省地质...		2020-03-24...	12360000492193...	否	审核通过	查看 审核
	<input type="checkbox"/>	江西省地质矿产勘查...	jxdkj016		2020-03-23...	12360000491491...	是	审核通过	查看 审核

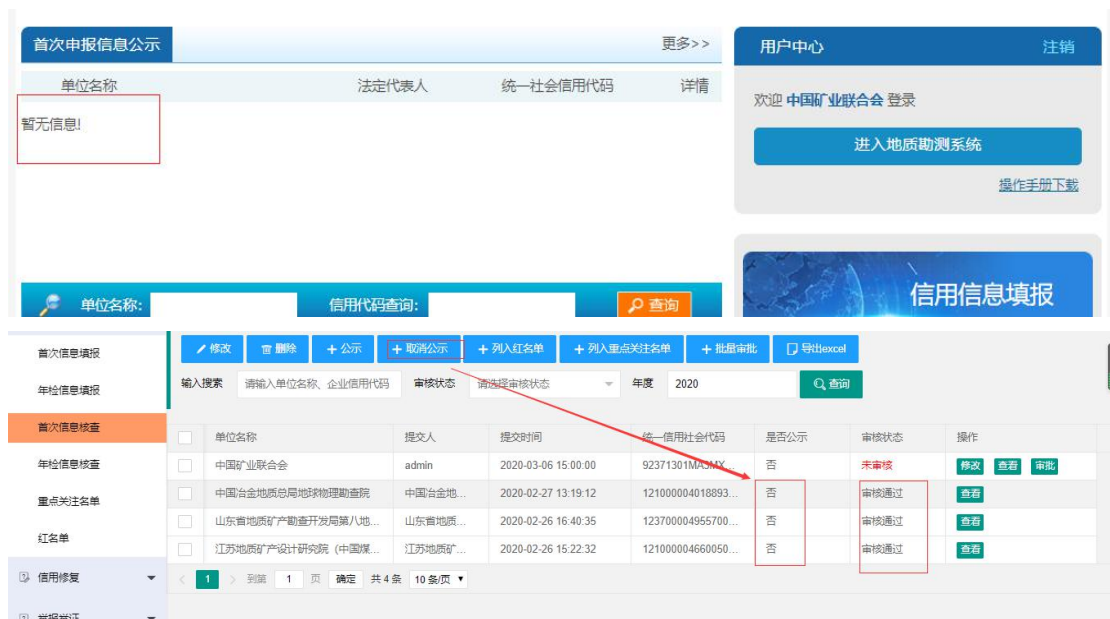
3.1.1.3.5. 公示

在审核通过之后，点击【公示】按钮，可在网页的公示中显示出来。同时后台列表中的公示状态变为“是”



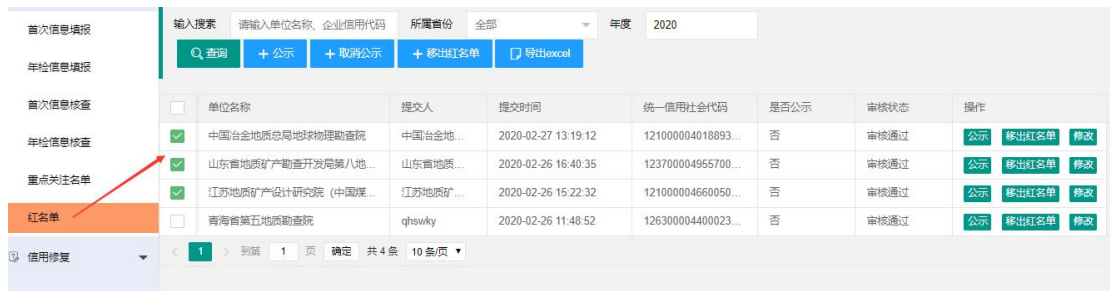
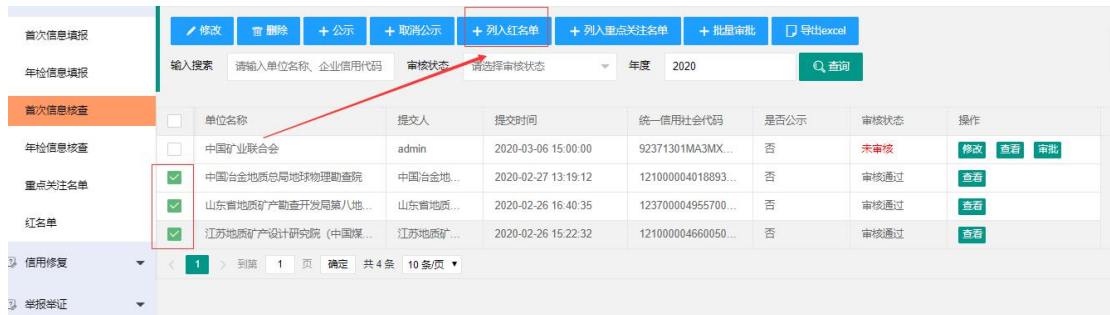
3.1.1.3.6. 取消公示

点击【取消公示】按钮，网页中原先公示的数据便会消失，同时后台列表中的公示状态变为“否”



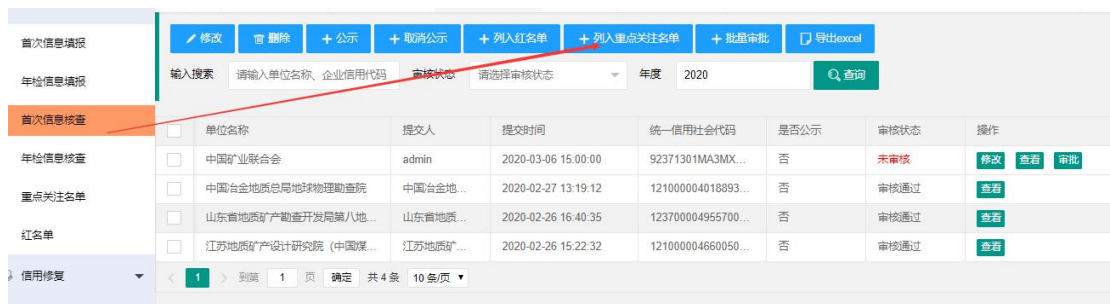
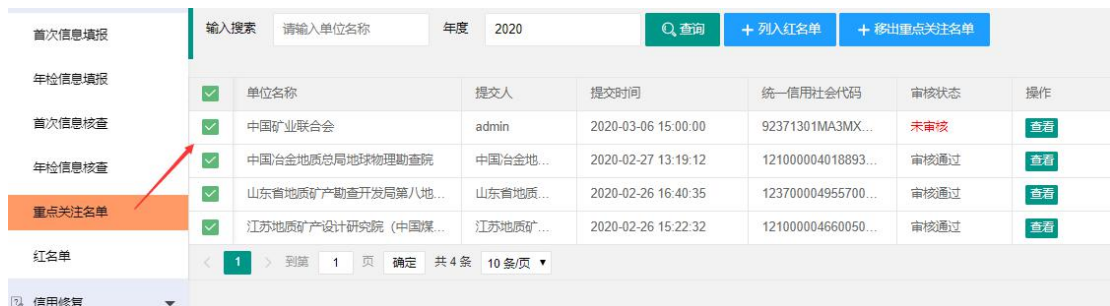
3.1.1.3.7. 列入红名单

选择一条（或多条）数据，点击【列入红名单】，此时在红名单中可以看到移入的数据。



3.1.1.3.8. 列入重点关注名单

选择一条（或多条）数据，点击【列入重点关注单】，此时在重点关注单中可以看到移入的数据。一条数据不可以同时存在“红名单”和“重点关注名单”。



在【首次信息核查】列表中，选择【年度】和上方的【导出 excel】，可以导出所有本年度的首次填报信息。

首次信息填报	修改	删除	+ 公示	+ 取消公示	+ 列入红名单	+ 列入重点关注名单	+ 批准审批	导出Excel
年检信息填报	输入搜索 请输入单位名称、企业信用代码		审核状态	请选择审核状态	年度 2020	Q 查询		
首次信息核查	<input type="checkbox"/>	单位名称	提交人	提交时间	统一社会信用代码	是否公示	审核状态	操作
年检信息核查	<input type="checkbox"/>	中国矿业联合会	admin	2020-03-06 15:00:00	92371301MA3MX...	否	未审核	修改 查看 审批
重点关注名单	<input type="checkbox"/>	中国冶金地质总局地球物理勘查院	中国冶金地...	2020-02-27 13:19:12	121000004018893...	否	审核通过	查看
红名单	<input type="checkbox"/>	山东省地质矿产勘查开发局第八地...	山东省地质...	2020-02-26 16:40:35	123700004955700...	否	审核通过	查看
	<input type="checkbox"/>	江苏地质矿产设计研究院（中国煤...	江苏地质矿...	2020-02-26 15:22:32	121000004660050...	否	审核通过	查看

受保护的视图 此文件源自 Internet 位置，可能不安全。请单击查看详细信息。 [启用编辑\(E\)](#)

A1 2020年首次填报

2020年首次填报.xls [受保护的视图]					
	A	B	C	D	E
1	2020年首次填报				
2	单位名称	统一社会信用代码	联系人	电话	邮箱
3	中国矿业联合会	92371301MA3MXH0E4W	张三	18345785748	15101158232@163.com
4	中国冶金地质总局地球物理勘查院	1210000040188939XT	赵志宁	15720042175	938498695@qq.com
5	查开发局第八地质大队（山东省第...	123700004955700716	王欣	18300395856	wangxinchn@163.com
6	产设计研究院（中国煤炭地质总局...	12100000466005030M	钟娟	13852008840	565474504@qq.com
7					

3.1.1.3.9. 导出 Excel

按照年度进行导出 Excel 表格。

3.1.1.4. 年检信息核查

年检信息核查可参考首次信息核查

3.1.1.5. 重点关注名单

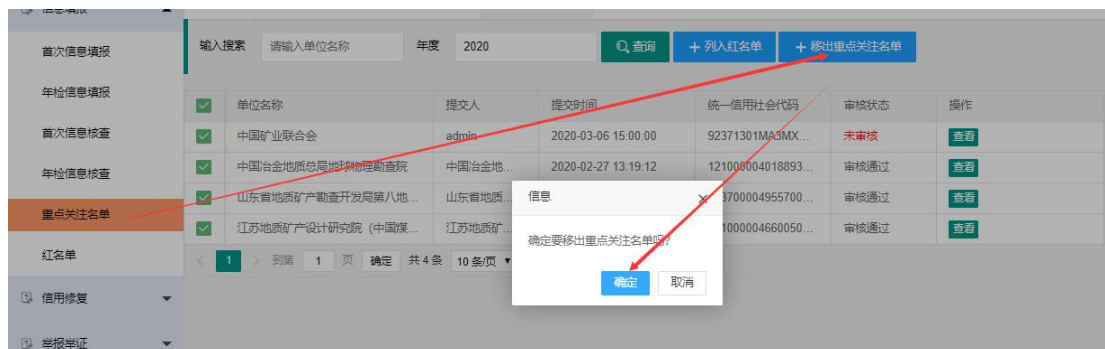
3.1.1.5.1. 列表

在信息核查页面，核查人员将申请移入到【重点关注名单】，核查人员可实时关注此类单位。

首次信息填报	输入搜索 请输入单位名称	年度 2020	Q 查询	+ 列入红名单	+ 移出重点关注名单			
年检信息填报	<input type="checkbox"/>	单位名称	提交人	提交时间	创建时间	统一社会信用代码	审核状态	操作
首次信息核查	<input type="checkbox"/>	地勘单位	李均	2020-02-02 12:22:12	2020-05-14 15:58:25	92371301MA3MXH0E4W	审核通过	查看 驳回
年检信息核查	< 1 到第 1 页 确定 共 1 条 10 条页 v							
重点关注名单								
红名单								
信用修复								
举报举证								
自查自证								
企业信息管理								
信息统计								

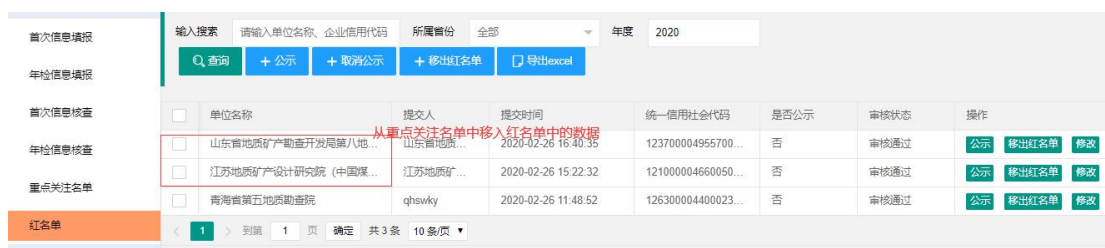
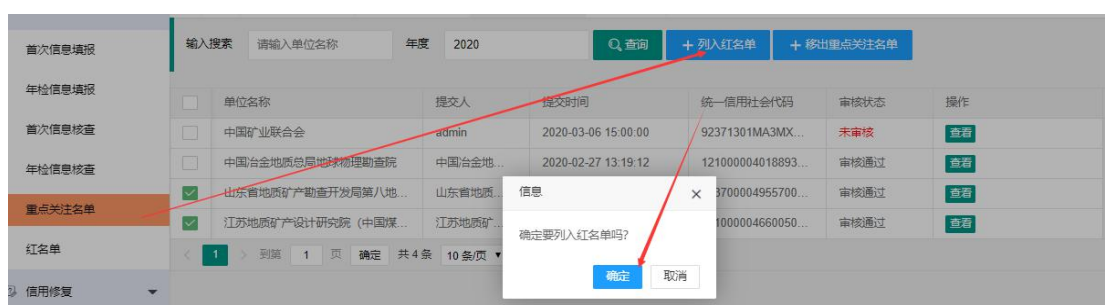
3.1.1.5.2. 移出重点关注名单

点击列表上方的【移出重点关注名单】按钮，可以将该条信用信息移出重点关注名单。如图所示：



3.1.1.5.3. 列入红名单

选择一条数据，点击【移入红单】按钮，确定之后，数据就被移入了红名单，此时重点关注名单里面就没有被移入红名单中的数据了。如图所示



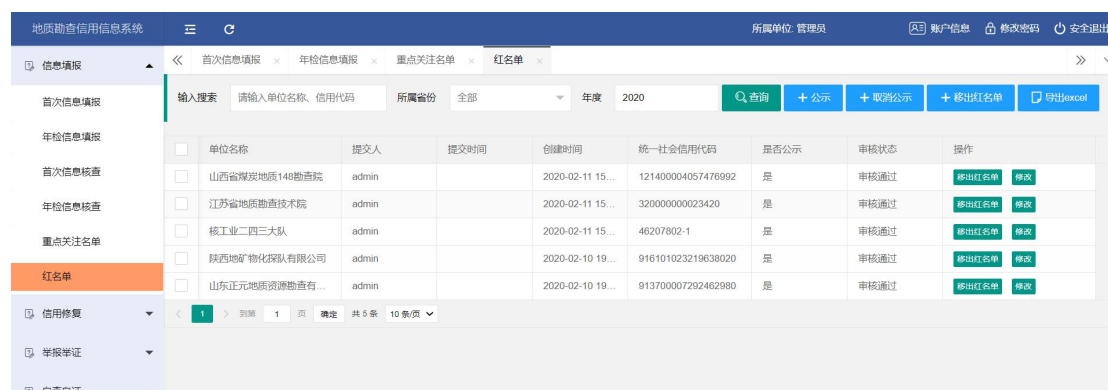
3.1.1.5.4. 驳回

将其退回到填报界面，审核状态为不通过，地勘单位可进行修改后再次提交。

3.1.1.6. 红名单

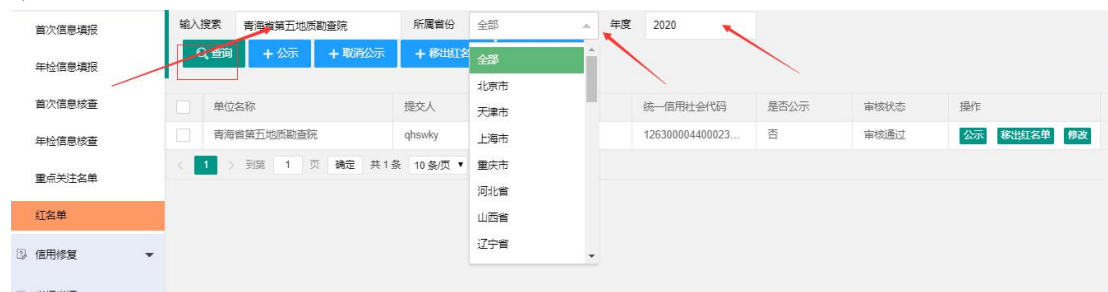
3.1.1.6.1. 红列表

在此页面可按照单位，所属省份以及年度来进行检索。



3.1.1.6.2. 查询

在【红名单】模块下，输入相应的搜索条件，可以查出来条件对应下的数据，如下图所示：



3.1.1.6.3. 公示

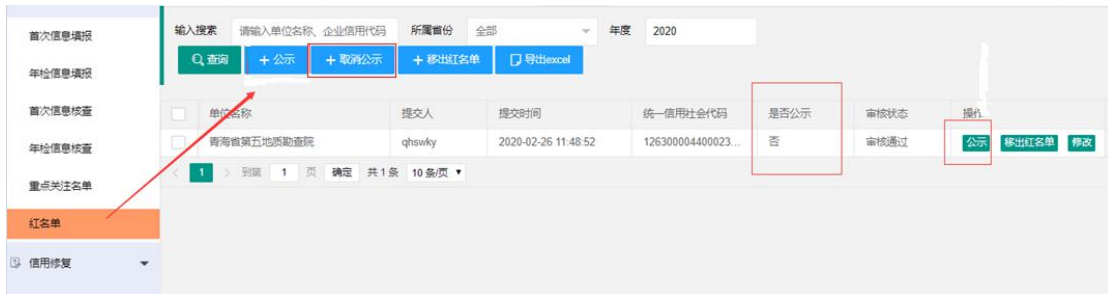
在【红名单】模块下，选择一条或者多条数据，点击【公示】按钮，可实现信息的公示，此时数据的是否公示状态会发生变化如下图所示：





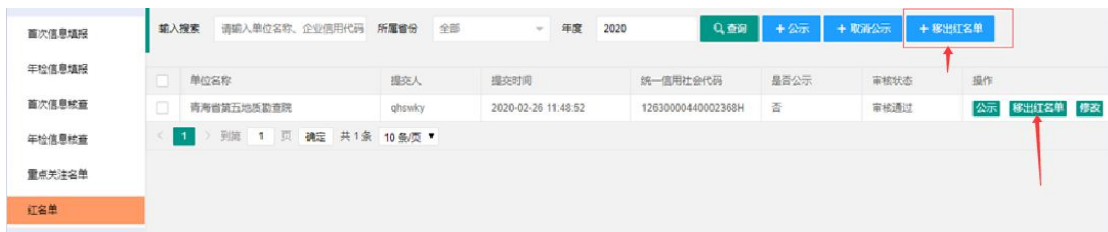
3.1.1.6.4. 取消公示

选择一条或者多条数据，点击【取消公示】，确定之后，可以发现取消公示的数据的公示状态变为“否”



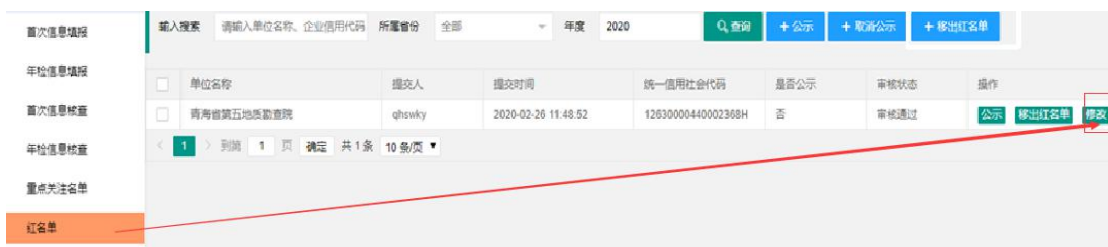
3.1.1.6.5. 移出红名单

点击移出红名单可将将该单位移出红名单，可进行批量操作。



3.1.1.6.6. 修改

在每条数据的操作状态下，选择【修改】，可以对红名单的数据进行修改：





3.1.1.6.7. 导出 Excel

按照年度进行导出 Excel 表格。

3.1.2. 地质师信息填报

3.1.2.1. 首次信息填报

3.1.2.1.1. 添加

点击左侧列表的【地质师信息填报】--【首次信息填报】，进入信息填报页面，地勘单位，需要填写详细的信用信息，其中基本情况，如果是第一次填报会自动回显注册时的信息，若是填报过，则显示最新一次的填报信息。

注：若上一年是红名单，在规定时间内没有进行年检填报，则不允许填此填报。

基本情况			
姓名*	请输入姓名	性别*	请选择性别
省份*	福建省	身份证号码*	请输入身份证号码
出生年月*	请选择出生年月	学历*	请选择学历
毕业院校(最后学历)*	请输入毕业院校	毕业时间*	请选择毕业时间
毕业证书编号*	请输入毕业证书编号	学位证书编号*	请输入学位证书编号
所学专业*	<input type="checkbox"/> 专科 请输入所学专业 <input type="checkbox"/> 硕士 请输入所学专业	<input type="checkbox"/> 本科 请输入所学专业 <input type="checkbox"/> 博士 请输入所学专业	
参加工作时间*	请选择参加工作时间	野外工作年限*	请输入野外工作年限
职称*	请输入职称名称	现工作单位*	请输入单位名称
通讯地址*	请输入通讯地址	社会统一信用代码*	请输入社会统一信用代码

附件 (申请内容核实无误后, 本单位和上级单位盖章) * [文件上传](#) (支持txt, doc, xls, ppt, docx, xlsx, pptx, pdf, rar, zip)

本人联系方式

本人手机* 请输入本人手机号 电子邮箱* 请输入电子邮箱

通讯地址* 请输入通讯地址

单位联系方式

联系人* 请输入联系人 联系电话* 请输入联系电话

传真 请输入传真 电子邮箱* 请输入电子邮箱

通讯地址* 请输入通讯地址

[保存草稿](#) [提交申报](#) [返回](#)

3.1.2.1.2. 保存

将信息填写完成之后可将填写的内容【保存草稿】，保存为草稿的填报信息可再次打开进行第二次编辑，【保存提交】则自动将信息提交给审批环节。

<input type="checkbox"/>	地质师姓名	提交人	提交时间	创建时间	身份证号	是否公示	审核状态	操作
<input type="checkbox"/>	强	jiejie	2022-01-17 11:51:33	2022-01-17 11:51:33	123456789123456789	是	审核不通过	修改 查看 提交
<input type="checkbox"/>	强			2022-01-25 13:07:07		否	草稿	修改 查看 提交
<input type="checkbox"/>	强	强	2022-01-18 09:06:52		123456789123456789	否	草稿	修改 查看 提交

点击“保存草稿”按钮，得到状态为“草稿”的数据，在此数据下，点击“修改”可对数据继续进行修改操作。点击查看可以查看详情信息，点击“提交”之后，列表状态变为如下情况

<input type="checkbox"/>	地质师姓名	提交人	提交时间	创建时间	身份证号	是否公示	审核状态	操作
<input type="checkbox"/>	强	jiejie	2022-01-17 11:51:33	2022-01-17 11:51:33	123456789123456789	是	审核不通过	修改 查看 提交
<input type="checkbox"/>	强			2022-01-25 13:07:07		否	草稿	修改 查看 提交
<input type="checkbox"/>	强	强	2022-01-18 09:06:52		123456789123456789	否	草稿	修改 查看 提交

3.1.2.1.3. 查看

点击每条数据后面的【查看】按钮，打开查看详情页面，如下图所示：

首次信息填报	工作经历
年检信息填报	起止时间: <input type="text"/> 工作单位: <input type="text"/> 职称/职务: <input type="text"/>
首次信息核查	主要工作业绩 (已完成项目)
年检信息核查	项目名称: <input type="text"/>
重点关注名单	完成时间: <input type="text"/> 主持或参与: <input type="text"/>
地质师名单	主要成果: <input type="text"/>
地质师异议处理	是否通过评审: <input type="text"/> 评审状态: <input type="text"/>
信息统计	排名: <input type="text"/> 是否存在仲裁: <input type="text"/>

3.1.2.1.4. 打印

在此页面点击【打印】按钮，调出打印页面，连接上目标打印机，并且设置好页码格式与打印份数之后，点击左侧的打印按钮，就可以对右侧的数据进行打印了。

打印

总计: 9 张纸

目标打印机 HP LaserJet Professiona...

更改...

页码 全部

例如: 1-5、8、11-13

份数 自动分页

更多设置

使用系统对话框进行打印...(Ctrl+Shift+P)

职工总数:	<input type="text"/>	专业技术人员总数:	<input type="text"/>
高级及以上职称人数:	<input type="text"/>	聘用专家人数:	<input type="text"/>

主要设备

2020/3/11	类别:	型号:	数量:
-----------	-----	-----	-----

地质勘查工作业绩 (近三年)

项目名称:	<input type="text"/>		
项目负责人:	<input type="text"/>	起止时间:	<input type="text"/>
勘查结果:	<input type="text"/>		
合同履行情况:	<input type="text"/>		

绿色勘查标准实施情况及制度建设情况

绿色勘查标准实施情况:	<input type="text"/>		
是否通过质量管理体系认证:	是		
是否通过职业健康与安全管理体系统:	是		
是否通过环境管理体系:	是		

项目获奖情况 (近三年)

成果名称:	<input type="text"/>	奖项名称:	<input type="text"/>
颁奖机构:	<input type="text"/>	颁奖时间:	<input type="text"/>

3.1.2.2. 年检信息填报

选择“年检信息填报”菜单，点击添加按钮进入如下页面，其中基本情况、主营业务、员工队伍建设情况、地质勘查工作业绩、项目获奖情况、良好行为记录和主要设备

注：上一年不是红名单，并且不在开启时间内，不可以填报

首次信息填报

是否通过环境管理体系 是 否

附件 (支持txt, doc, xls, ppt, docx, xlsx, pptx, pdf, rar, zip)

项目获奖情况 (上一年)

成果名称 奖项名称 +

颁奖机构 颁奖时间

良好行为记录 (上一年)

荣誉称号或表彰奖励 +

授予单位 授予时间

点击“保存草稿”与保存提交与首次信息填报结果类似。

3.1.2.3. 首次信息核查

3.1.2.3.1. 列表

点击“首次信息核查”进入核查列表界面，如下图：

首次信息核查

修改 删除 + 公示 + 取消公示 + 列入地质师名单 + 列入重点关注名单 + 批量审核 导出Excel

输入搜索 审核状态 地质师名单 年度 查询

<input type="checkbox"/>	地质师姓名	提交人	提交时间	创建时间	身份证号码	是否公示	审核状态	操作
<input type="checkbox"/>	杜鹏飞	杜鹏飞	2022-01-...	2022-01-23 1...	41040319870...	否	未审核	修改 查看 审核
<input type="checkbox"/>	宋余礼	宋余礼	2022-01-...	2022-01-19 1...	37282719630...	否	未审核	修改 查看 审核
<input type="checkbox"/>	董钟斗	董钟斗	2022-01-...	2022-01-18 1...	34020219620...	否	未审核	修改 查看 审核
<input type="checkbox"/>	杜红旺	杜红旺	2022-01-...	2022-01-18 1...	13052519791...	是	审核通过	查看 审核
<input type="checkbox"/>	袁军英	袁军英	2022-01-...	2022-01-19 1...	51070219680...	是	审核通过	查看 审核
<input type="checkbox"/>	强	jiejie	2022-01-...	2022-01-17 1...	12345678912...	是	审核不通过	查看

如果数据的状态为“未审核”点击【修改】可对相应的数据列进行修改。点击查看可以查看要审核的信息。

3.1.2.3.2. 审批

选择一个或者多个审核状态为【未审核】的数据，然后点击【批量审批】，可打开批量审批对话框，如下图所示：

首次信息核查

修改 删除 + 公示 + 取消公示 + 列入地质师名单 + 列入重点关注名单 + 批量审核 导出Excel

输入搜索 审核状态 地质师名单 年度 查询

<input type="checkbox"/>	地质师姓名	提交人	提交时间	创建时间	身份证号码	是否公示	审核状态	操作
<input type="checkbox"/>	杜鹏飞	杜鹏飞	2022-01-...	2022-01-23 1...	41040319870...	否	未审核	修改 查看 审核
<input type="checkbox"/>	宋余礼	宋余礼	2022-01-...	2022-01-19 1...	37282719630...	否	未审核	修改 查看 审核
<input type="checkbox"/>	董钟斗	董钟斗	2022-01-...	2022-01-18 1...	34020219620...	否	未审核	修改 查看 审核
<input type="checkbox"/>	杜红旺	杜红旺	2022-01-...	2022-01-18 1...	13052519791...	是	审核通过	查看 审核
<input type="checkbox"/>	袁军英	袁军英	2022-01-...	2022-01-19 1...	51070219680...	是	审核通过	查看 审核
<input type="checkbox"/>	强	jiejie	2022-01-...	2022-01-17 1...	12345678912...	是	审核不通过	查看

批量审核 ✕

审核状态 通过 不通过

内容

在审核状态为【未审核】的数据后面的操作框中，选择【审批】对每条数据进行单独审核

首次信息填报	修改	删除	公示	取消公示	列入地质师名单	列入重点关注名单	批量审核	导出excel	
输入搜索	请输入地质师姓名、信用代码		审核状态	请选择审核状态	地质师名单	请选择	年度	2022	查询
首次信息核查	<input type="checkbox"/>	地质师姓名	提交人	提交时间	创建时间	身份证号码	是否公示	审核状态	操作
年检信息核查	<input type="checkbox"/>	杜鹏飞	杜鹏飞	2022-01-...	2022-01-23 1...	41040319870...	否	未审核	修改 查看 审批
重点关注名单	<input type="checkbox"/>	宋余礼	宋余礼	2022-01-...	2022-01-19 1...	37282719630...	否	未审核	修改 查看 审批
地质师名单	<input type="checkbox"/>	董钟斗	董钟斗	2022-01-...	2022-01-18 1...	34020219620...	否	未审核	修改 查看 审批
地质师异议处理	<input type="checkbox"/>	杜红旺	杜红旺	2022-01-...	2022-01-18 1...	13052519791...	是	审核通过	修改 审批
信息统计	<input type="checkbox"/>	袁军英	袁军英	2022-01-...	2022-01-19 1...	51070219680...	是	审核通过	查看 审批
	<input type="checkbox"/>	强	jiejie	2022-01-...	2022-01-17 1...	12345678912...	是	审核不通过	查看

荣誉证书或表彰奖励:

授予单位: 授予时间:

郑重承诺

郑重承诺:

附件(点击下载):

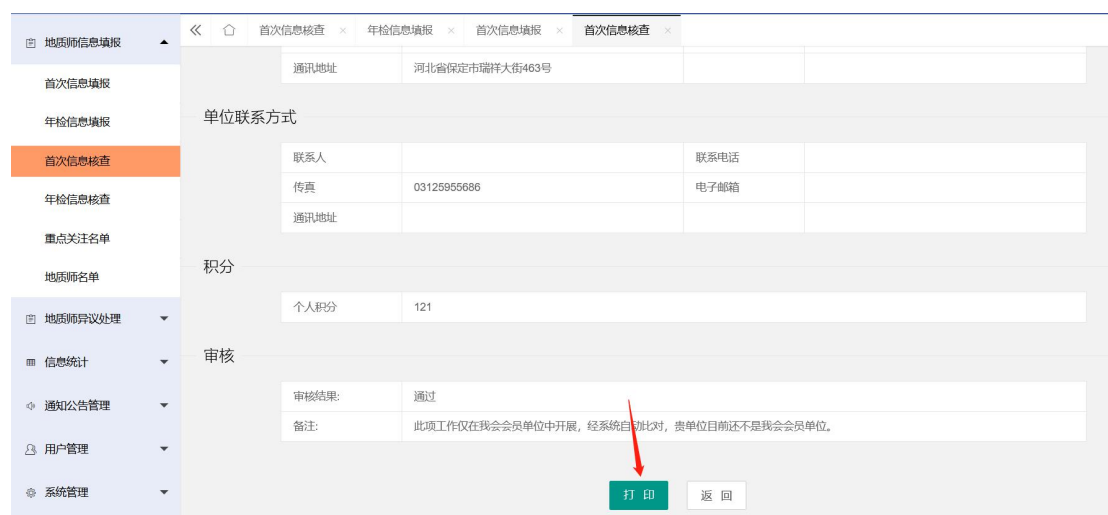
审批

审批状态 通过 不通过

备注

3.1.2.3.3. 打印

在每条数据后面点击查看【查看】按钮，打开查看页面，在此页面同样可以进行打印操作。



3.1.2.3.4. 查询

进行查询操作的时候，只需要输入相应的信息就可进行精确或者模糊查询



3.1.2.3.5. 公示

在审核通过之后，点击【公示】按钮，可在网页的公示中显示出来。同时后台列表中的

公示状态变为“是”

地质师姓名	提交人	提交时间	创建时间	身份证号码	是否公示	审核状态	操作
杜鹏飞	杜鹏飞	2022-01-...	2022-01-23 1...	41040319870...	否	未审核	修改 查看 审核
宋余礼	宋余礼	2022-01-...	2022-01-19 1...	37282719630...	否	未审核	修改 查看 审核
董钟斗	董钟斗	2022-01-...	2022-01-18 1...	34020219620...	否	未审核	修改 查看 审核
杜红旺	杜红旺	2022-01-...	2022-01-18 1...	13052519791...	是	审核通过	查看 审核
袁军英	袁军英	2022-01-...	2022-01-19 1...	51070219680...	是	审核通过	查看 审核
强	Jiejie	2022-01-...	2022-01-17 1...	12345678912...	是	审核不通过	查看

单位名称	法定代表人	统一社会信用代码	详情
中国冶金地质总局地球物理勘查院	麻丰林	1210000040188939XT	详情
山东省地质矿产勘查开发局第八地质大队 (...)	李星传	123700004955700716	详情
江苏地质矿产设计研究院 (中国煤炭地质总...)	张谷春	12100000466005030M	详情

3.1.2.3.6. 取消公示

点击【取消公示】按钮，网页中原先公示的数据便会消失，同时后台列表中的公示状态变为“否”

首次申报信息公示

单位名称: 法定代表人: 统一社会信用代码: 查询

暂无信息!

3.1.2.3.7. 列入地质师名单

选择一条（或多条）数据，点击【列入地质师名单】，此时在红名单中可以看到移入的数据。

The screenshot shows the 'Initial Information Check' (首次信息核查) interface. The left sidebar has 'Geologist List' (地质师名单) selected. The main area displays a table of data with columns: 地质师姓名, 提交人, 提交时间, 创建时间, 身份证号码, 是否公示, 审核状态, and 操作. A red arrow points to the '+ 列入地质师名单' button in the top toolbar.

地质师姓名	提交人	提交时间	创建时间	身份证号码	是否公示	审核状态	操作
<input type="checkbox"/> 杜鹏飞	杜鹏飞	2022-01-...	2022-01-23 1...	41040319870...	否	未审核	修改 查看 审核
<input type="checkbox"/> 宋余礼	宋余礼	2022-01-...	2022-01-19 1...	37282719630...	否	未审核	修改 查看 审核
<input checked="" type="checkbox"/> 董钟斗	董钟斗	2022-01-...	2022-01-18 1...	34020219620...	否	未审核	修改 查看 审核
<input checked="" type="checkbox"/> 杜红旺	杜红旺	2022-01-...	2022-01-18 1...	13052519791...	是	审核通过	查看 审核
<input checked="" type="checkbox"/> 袁军英	袁军英	2022-01-...	2022-01-19 1...	51070219680...	是	审核通过	查看 审核
<input checked="" type="checkbox"/> 强	jiejie	2022-01-...	2022-01-17 1...	12345678912...	是	审核不通过	查看

The screenshot shows the 'Geologist List' (地质师名单) interface. The left sidebar has 'Geologist List' selected. The main area displays a table with columns: 地质师姓名, 提交人, 提交时间, 创建时间, 身份证号码, 公示, 审核状态, and 操作. A red arrow points to the '+ 列入地质师名单' button in the top toolbar.

地质师姓名	提交人	提交时间	创建时间	身份证号码	公示	审核状态	操作
<input type="checkbox"/> 杜红旺	103325011	2022-01-19 1...	2022-01-18 1...	130525197912254...	是	审核通过	移出地质师名单 修改 ...
<input type="checkbox"/> 强	admin	2022-01-17 1...	2022-01-17 1...	1234567891234567...	否	审核不通过	公示 移出地质师名单 ...

3.1.2.3.8. 列入重点关注名单

选择一条（或多条）数据，点击【列入重点关注单】，此时在重点关注单中可以看到移入的数据。一条数据不可以同时存在“红名单”和“重点关注名单”。

The screenshot shows the 'Initial Information Check' (首次信息核查) interface. The left sidebar has 'Focus List' (重点关注名单) selected. The main area displays a table with columns: 地质师姓名, 提交人, 提交时间, 创建时间, 身份证号码, 是否公示, 审核状态, and 操作. A red arrow points to the '+ 列入重点关注名单' button in the top toolbar.

地质师姓名	提交人	提交时间	创建时间	身份证号码	是否公示	审核状态	操作
<input type="checkbox"/> 杜鹏飞	杜鹏飞	2022-01-...	2022-01-23 1...	41040319870...	否	未审核	修改 查看 审核
<input type="checkbox"/> 宋余礼	宋余礼	2022-01-...	2022-01-19 1...	37282719630...	否	未审核	修改 查看 审核
<input checked="" type="checkbox"/> 董钟斗	董钟斗	2022-01-...	2022-01-18 1...	34020219620...	否	未审核	修改 查看 审核
<input checked="" type="checkbox"/> 杜红旺	杜红旺	2022-01-...	2022-01-18 1...	13052519791...	是	审核通过	查看 审核
<input checked="" type="checkbox"/> 袁军英	袁军英	2022-01-...	2022-01-19 1...	51070219680...	是	审核通过	查看 审核
<input checked="" type="checkbox"/> 强	jiejie	2022-01-...	2022-01-17 1...	12345678912...	是	审核不通过	查看

The screenshot shows the 'Focus List' (重点关注名单) interface. The left sidebar has 'Focus List' selected. The main area displays a table with columns: 地质师姓名, 提交人, 提交时间, 创建时间, 身份证号码, 审核状态, and 操作. A red arrow points to the '+ 列入重点关注名单' button in the top toolbar.

地质师姓名	提交人	提交时间	创建时间	身份证号码	审核状态	操作
<input type="checkbox"/> 郭敬	郭敬	2022-01-20 1...	2022-01-18 1...	2202231972091811...	审核通过	查看 驳回

在【首次信息核查】列表中，选择【年度】和上方的【导出 excel】，可以导出所有本年度的首次填报信息。



3.1.2.3.9. 导出 Excel

按照年度进行导出 Excel 表格。

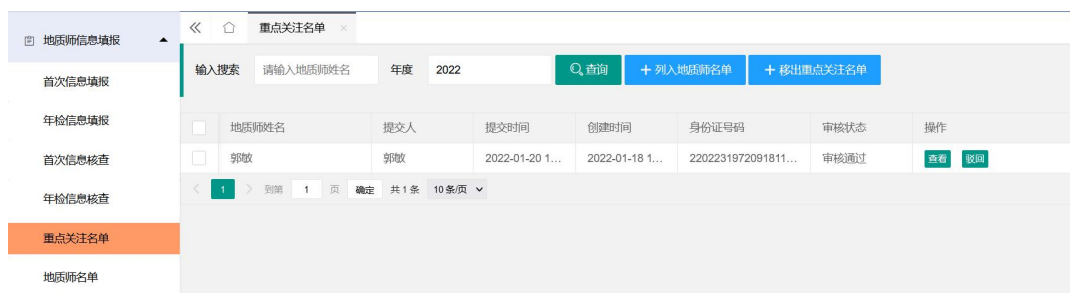
3.1.2.4. 年检信息核查

年检信息核查可参考首次信息核查

3.1.2.5. 重点关注名单

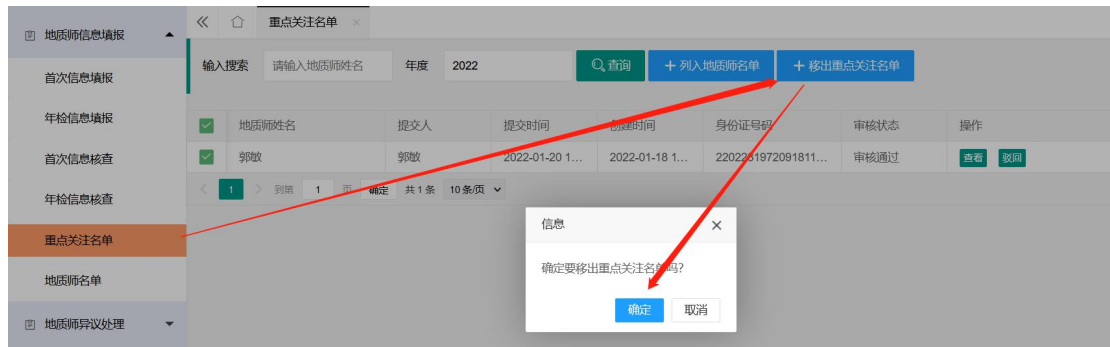
3.1.2.5.1. 列表

在信息核查页面，核查人员将申请移入到【重点关注名单】，核查人员可实时关注此类单位。



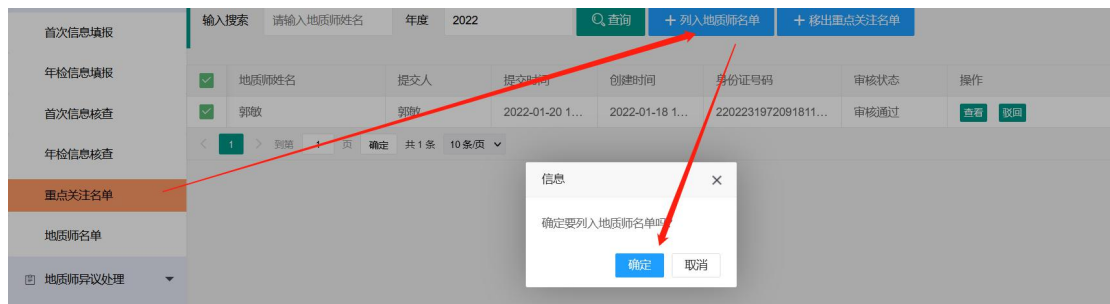
3.1.2.5.2. 移出重点关注名单

点击列表上方的【移出重点关注名单】按钮，可以将该条信用信息移出重点关注名单。如图所示



3.1.2.5.3. 列入地质师名单

选择一条数据，点击【列入地质师名单】按钮，确定之后，数据就被移入了红名单，此时重点关注名单里面就没有被移入红名单中的数据了。如图所示



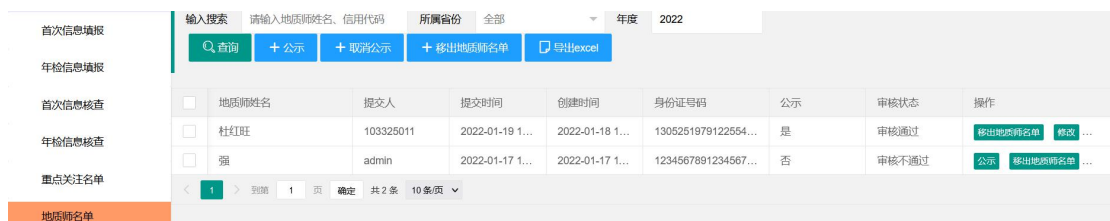
3.1.2.5.4. 驳回

将其退回到填报界面，审核状态为不通过，地勘单位可进行修改后再次提交。

3.1.2.6. 地质师名单

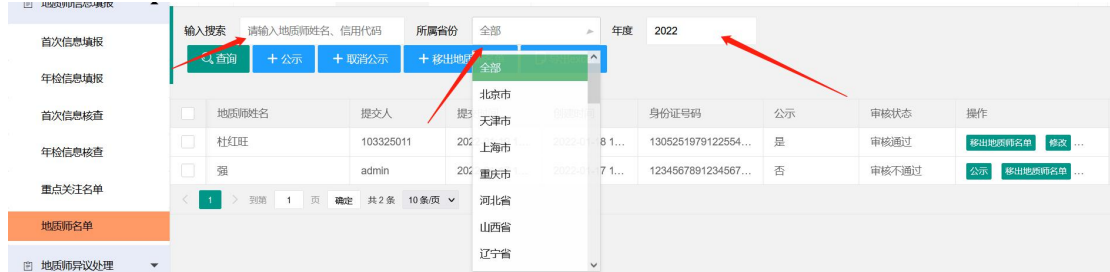
3.1.2.6.1. 列表

在此页面可按照地质师姓名、信用代码，所属省份以及年度来进行检索。



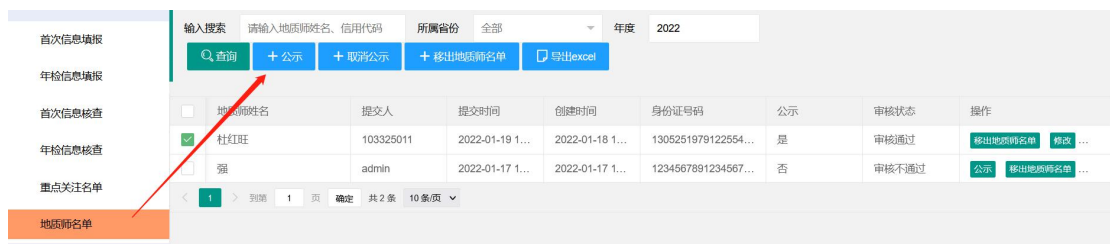
3.1.2.6.2. 查询

在【红名单】模块下，输入相应的搜索条件，可以查出来条件对应下的数据，如下图所示：



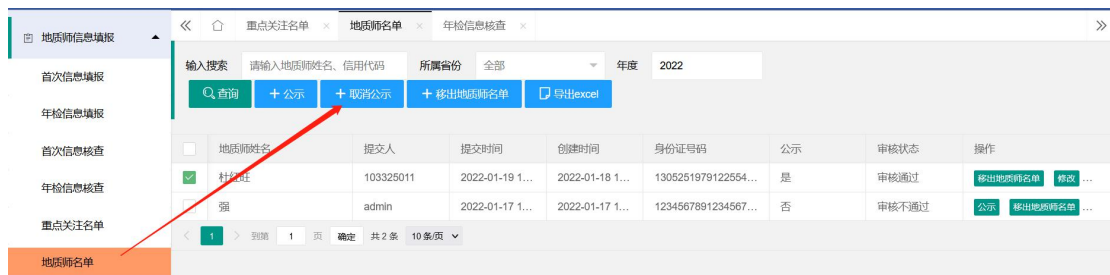
3.1.2.6.3. 公示

在【红名单】模块下，选择一条或者多条数据，点击【公示】按钮，可实现信息的公示，此时数据的是否公示状态会发生变化如下图所示：



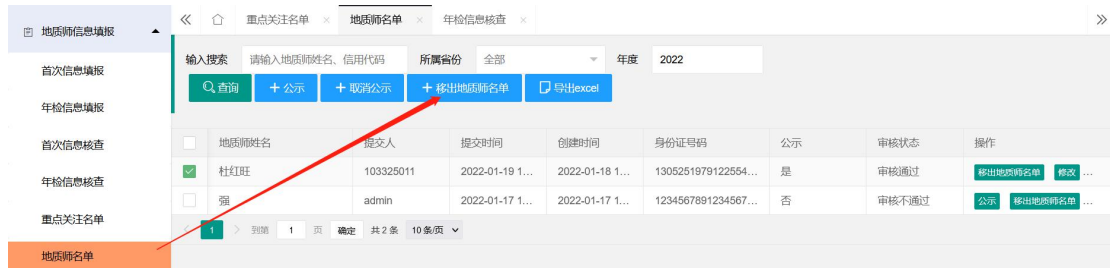
3.1.2.6.4. 取消公示

选择一条或者多条数据，点击【取消公示】，确定之后，可以发现取消公示的数据的公示状态变为“否”



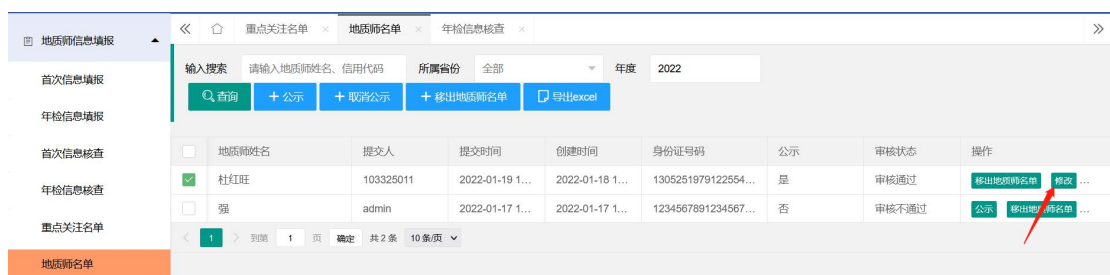
3.1.2.6.5. 移出地质师名单

点击移出红名单可将将该单位移出红名单，可进行批量操作。



3.1.2.6.6. 修改

在每条数据的操作状态下，选择【修改】，可以对红名单的数据进行修改：



基本情况

姓名*	杜红旺	性别*	男
省份*	北京市	身份证号码*	130525197912255416
出生年月*	1979-12	学历*	本科
毕业院校(最后学历)*	石家庄经济学院	毕业时间*	2003-06
毕业证书编号*	请输入毕业证书编号	学位证书编号*	请输入学位证书编号

3.1.2.6.7. 导出 Excel

按照年度进行导出 Excel 表格。

3.2. 信用修复

3.2.1. 信用修复申请

3.2.1.1. 添加

需要进行信用修复的单位进入信用修复申请界面，在此页面点击【添加】按钮，可以对信用进行修复申请如下图：



增加
✕

单位名称*

注册地址*

联系人*

传真*

列入重点关注名单原因*

移出理由及说明*

公开承诺*

统一社会信用代码*

法定代表人*

联系电话*

E-mail*

上传文件 允许上传文件类型: xls, xlsx, doc, docx, ppt, txt, zip, pdf, rar, pptx;

上传文件 允许上传文件类型: xls, xlsx, doc, docx, ppt, txt, zip, pdf, rar, pptx;

提交

关闭

3.2.1.2. 查看

填写完毕后可对列表进行查看操作。如下图所示

查看详情
✕

企业基本信息

单位名称:	中国矿业联合会	统一社会信用代码:	38028502701455
注册地址:	北京市西城区	法定代表人:	彭齐鸣
联系人:	郭敏	联系电话:	010-66557676
传真:	010-66557666	E-mail:	1243598091@qq.com

列入重点关注名单原因

信息有误

移出理由及说明

信息已更正

关闭

3.2.2. 信用修复审核

在此页面可对信用修复申请进行审核，可进行查询，批量审核，公示，以及取消公示操作。

信用修复

+ 批量审核
+ 公示
+ 取消公示

信用修复申请

审核状态
请选择审核状态
公示状态
请选择公示状态
年度
2020

	单位名称	申请时间	法定代表人	审核状态	公示状态	操作
<input type="checkbox"/>	中国地质联合会	2020-02-06 13:...	刘阳阳	待审	已公示	查看

< 1 >
到第 1 页 确定 共 1 条 10 条/页

3.3. 企业信息管理

3.3.1. 企业信息填报

企业用户点击企业信息提报可进行信用信息申请填报。是对注册时填写的企业的基本信息修改填报。

状态	全部	查询	+ 添加			
操作	单位名称	提交人	时间	统一社会信用代码	状态	操作
<input type="checkbox"/>	ceshi银行	admin	2020-02-10 1...	92371330MA3MXH0...	已驳回	提交申请
<input type="checkbox"/>	建设银行	admin	2020-02-07 1...	92371330MA3MXH0...	审核通过	查看
<input type="checkbox"/>	中国联通	admin	2020-02-03 1...	92371200MA3MXH0...	审核通过	查看
<input type="checkbox"/>	工商银行	admin	2020-02-03 1...	92371360MA3MXH0...	草稿	修改 删除
<input type="checkbox"/>	建设银行	admin	2020-02-03 1...	92371330MA3MXH0...	审核通过	查看
<input type="checkbox"/>	北京银行	admin	2020-01-19 1...	92371306MA3MXH0...	审核通过	查看
<input type="checkbox"/>	北京银行	admin	2020-01-19 1...	92371300MS3MXH0...	待审核	查看
<input type="checkbox"/>	中国联通	admin	2020-01-17 0...	92371300MA2MXH0...	审核通过	查看
<input type="checkbox"/>	中国电信	admin	2020-01-13 1...	92371300MA3MXH0...	待审核	查看
<input type="checkbox"/>	中国银行	admin	2020-01-13 1...	92371330MA3MXH0...	审核通过	查看

1 2 > 到第 1 页 确定 共 12 条 10 条/页

点击添加按钮，进入企业信息填报页面

增加 ×

单位名称* 农业银行 经济类型* 国有经济

注册地址* 北京市 顺义区


邮政编码* 157697 统一社会信用代码* 92371301MA3MXH0E4W


法定代表人* 钱六 法人联系电话* 18345785745

联系人* 张三 联系人移动电话* 18345785748

传真* 519-85125379 E-mail* 15101158232@163.com

单位成立时间* 2020-02-03

营业执照* 

 上传图片

提交申报 保存草稿 返回

点击保存草稿按钮，此时企业信息填报列表中的状态为“草稿”。可以对草稿进行二次编辑。

单位名称	提交人	时间	统一社会信用代码	状态	操作
<input type="checkbox"/> cesht银行	admin	2020-02-10 12:14:14	92371330MA3MXH0E4W	已驳回	提交申请
<input type="checkbox"/> 建设银行	admin	2020-02-07 17:54:10	92371330MA3MXH0E4W	审核通过	查看
<input type="checkbox"/> 中国联通	admin	2020-02-03 17:54:30	92371200MA3MXH0E4W	审核通过	查看
<input type="checkbox"/> 工商银行	admin	2020-02-03 12:09:59	92371360MA3MXH0E4W	草稿	修改 删除
<input type="checkbox"/> 建设银行	admin	2020-02-03 12:06:51	92371330MA3MXH0E4W	审核通过	查看
<input type="checkbox"/> 北京银行	admin	2020-01-19 13:45:45	92371306MA3MXH0E4W	审核通过	查看
<input type="checkbox"/> 北京银行	admin	2020-01-19 10:20:23	92371300MS3MXH0E4W	待审核	查看
<input type="checkbox"/> 中国联通	admin	2020-01-17 09:37:05	92371300MA2MXH0E4W	审核通过	查看
<input type="checkbox"/> 中国电信	admin	2020-01-13 11:03:42	92371300MA3MXH0E4W	待审核	查看
<input type="checkbox"/> 中国银行	admin	2020-01-13 11:03:42	92371330MA3MXH0E4W	审核通过	查看

对于“已驳回”状态的主句，点击【提交申请】可以申请对企业信息修改，提交过后等待管理员审核。

编辑 ✕

单位名称* cesht银行	经济类型* 国有经济
注册地址* 北京市	海淀区
邮政编码* 123213	统一社会信用代码* 92371330MA3MXH0E4W
法定代表人* 钱六	法人联系电话* 18745785740
联系人* 管理员	联系人移动电话* 18345785740
传真* 1232-3123232	E-mail* 223232@163.com
单位成立时间* 2020-02-03	

[提交](#)
[返回](#)

3.3.2. 企业信息审批

3.3.2.1. 我的审批列表

审批管理员点击我的审批列表进入核查列表界面：

单位名称	提交人	时间	统一社会信用代码	状态	操作
<input type="checkbox"/> 北京银行	admin	2020-01-19 13:45:45	92371306MA3MXH0...	待审核	审批
<input type="checkbox"/> 北京银行	admin	2020-01-19 10:20:23	92371300MS3MXH0...	待审核	审批
<input type="checkbox"/> 中国电信	admin	2020-01-13 11:03:42	92371300MA3MXH0...	待审核	审批
<input type="checkbox"/> 中国银行	admin	2020-01-13 11:03:42	92371330MA3MXH0...	待审核	审批
<input type="checkbox"/> 中国电信	admin	2020-01-13 10:49:04	92371000MA3MXH0...	待审核	审批

1 > 到第 1 页 确定 共 5 条 10 条/页

在每条数据的后面点击审核按钮，弹出审核按钮对话框可对数据进行审批：

企业基本信息

单位名称:	管理员	经济类型:	国有经济
注册地址:	山西省 山西省太原市西矿街281号		
邮政编码:	300530	统一社会信用代码:	121400004057476992
法定代表人:	马云利	法人联系电话:	13994252531
联系人:	翟晋忠	联系人移动电话:	13111090789
传真:	6127022	E-mail:	759880936@qq.com
单位成立时间:	2015-02-11		
营业执照:			

审核

审核状态* 通过 不通过

审核意见

确认

返回

3.3.2.2. 企业信息审批

审批分为批量审批和单个审批，管理员可选择某条申请，点击审批按钮，打开审批界面，如下图所示：

编辑

企业基本信息

单位名称:	北京银行	经济类型:	外商经济
注册地址:	北京市	金融街	
邮政编码:	231232	统一社会信用代码:	92371306MA3MXH0E4W
法定代表人:	张三	法人联系电话:	18713340987
联系人:	李四	联系人移动电话:	李四
传真:	1234-23443434	E-mail	18766449900@qq.com
单位成立时间:	2020-01-19		

审批

审批状态* 通过 不通过

审批意见

勾选多条申请，点击批量审批，弹出审批窗口，选择通过或者不通过可批量对选择的数据进行操作。

批量审批

审批状态* 通过 不通过

审批意见

3.4. 异议处理

3.4.1. 单位异议处理

3.4.1.1. 异议处理审核

在前台页面，选择【举报举证】，打开举报页面

The screenshot displays the 'China Mining Association' (中国矿业联合会) website interface for the 'Geological Survey Credit Information Disclosure System' (地质勘查信用信息公示系统). The top navigation bar includes links for '首页' (Home), '首次申报信息公示' (First-time Declaration Information Disclosure), '红名单' (Red List), '举报举证公示' (Report Evidence Disclosure), '信用修复公示' (Credit Restoration Disclosure), '公示须知' (Disclosure Notice), and '填报说明' (Filing Instructions). The '举报举证' (Report Evidence) link is highlighted with a red box and an arrow.

The main content area is divided into two sections:

- 举报人基本情况 (Reporter Information):** Fields for 姓名(单位名称):, 身份证号(统一社会信用代码):, 联系人:, 联系电话:, 传真:, E-mail:, and 上传身份证(营业执照)扫描件: (with a '点击上传' button and a note: '说明: 仅支持jpg, png, jpeg格式').
- 被举报单位基本情况 (Reported Unit Information):** Fields for 单位名称:, 统一社会信用代码:, 单位地址:, and 举报事项: (with a '请输入举报事项' placeholder and a '上传文件' button). A note below states: '允许上传文件类型: xls, xlsx, doc, docx, pdf, ppt, txt, zip.' A '立即提交' (Submit Immediately) button is at the bottom.

The footer contains contact information: 通讯地址: 北京市朝阳区安立门外小关东里10号楼东小楼(100029), 联系电话: 010-66557676, 传真电话: 010-66557676, 电子邮箱: gmn@chinamining.org.cn, 京ICP备13015461号-1.

在后台列表中可以看到举报信息。单位被举报后，【邮箱通知】管理员，管理员查看是否真实存在异议，存在则发送邮箱通知被举报单位，并移入重点关注名单。

单位进行自查自证，审批通过后进行公示，公示结束后，填写公示结果，通过则移入红名单。



点击每条数据后面的查看操作，可以看到每个数据的处理结果。



3.4.1.1.1. 驳回

选中未操作过的记录，点击驳回，进入驳回页面，将信息反馈给举报人，举报事项不成立。

驳回
✕

举报人基本信息

姓名(单位名称)	王维
E-mail	779936680@qq.com

驳回意见

内容

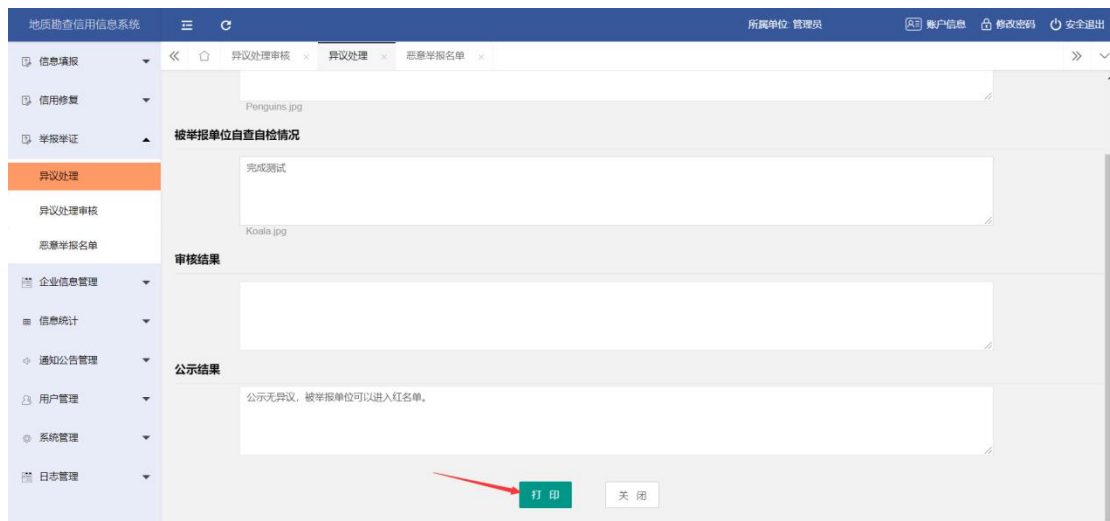
确定
关闭

3.4.1.1.2. 列入恶意举报名单

将恶意举报的单位移入此名单，并且此名单内的单位三年内不可填报信息。
 恶意举报名单见此文档 3.3.1.3。

3.4.1.1.3. 打印

在每条数据后面点击查看【查看】按钮，打开查看页面，在此页面可以进行打印操作。



异议处理

举报事项

测试

Penguins.jpg

被举报单位自查自证情况

完成测试

Koala.jpg

审核结果

公示结果

公示无异议，被举报单位可以进入红名单。

打印 1 张纸

目标打印机 Microsoft Print to PDF ▼

网页 全部 ▼

布局 横向 ▼

彩色 彩色 ▼

更多设置 ▼

打印
取消

3.4.1.2. 自查自证

被举报单位收到通知后，在后台可以看到被举报的事项，进行自查自证提交审核申请。

3.4.1.3. 恶意举报名单

显示所有恶意举报单位（姓名），并且这些单位三年内不可进行信息填报。

3.4.2. 地质师异议处理

3.4.2.1. 异议处理审核

在前台页面，选择【举报举证】，打开举报页面

单位名称 法定代表人 统一社会信用代码 详情

暂无信息!

单位名称 信用代码查 查询

红名单 更多>>

单位名称	法定代表人	统一社会信用代码	详情
云南黄金矿业集团股份有限公司	王建国	915300007311955970	详情
甘肃省有色地质调查院	谢平军	12620000438005041R	详情
山西省地质勘查局二二地质队	贺海青	121400004062712000	详情
重庆二二地质队	冯海青	12500000713310	详情

欢迎 中国矿业联合会 登录

进入地质勘测系统

操作手册下载

信用信息填报

信用修复

举报举证

首页
红名单
地质师
政策法规
经验交流

2022年1月25日 星期二 欢迎进入中国矿业联合会地质勘查信用信息公示系统

当前位置: 首页 > 举报信息填写

| 举报人基本情况

姓名: *

身份证号码: *

联系地址: *

联系电话: *

E-mail: *

| 被举报人基本情况

姓名: *

统一社会信用代码: *

所属单位: *

单位地址: *

| 所举报的违法失信行为及有关事实依据

违法失信行为: *

有关事实依据: *

附件上传: 上传文件

允许上传文件类型: xls;xlsx;doc;docx;pdf;ppt;txt;zip;

立即提交

在后台列表中可以看到举报信息。地质师被举报后，【邮箱通知】管理员，管理员查看

是否真实存在异议，存在则发送邮箱通知被举报人，并移入重点关注名单。

地质师进行自查自证，审批通过后进行公示，公示结束后，填写公示结果，通过则移入地质师名单。

举报人姓名	联系方式	被举报人	所属单位	举报时间	通知状态	审核状态	是否公示	操作
<input type="checkbox"/> 李刚	010-66873256	郭敏	中国矿业联合会	2022-01-20 09:07:08	已通知	待审	未公示	查看 驳回
<input type="checkbox"/> 苗	15630240157	陈会杰	郑州	2022-01-17 11:45:22	已通知	审核不通过	公示结束	查看
<input type="checkbox"/> 中建材测试	2323	陈会杰	223213	2022-01-15 16:19:03	已通知	审核不通过	公示结束	查看

点击每条数据后面的查看操作，可以看到每个数据的处理结果。

举报人基本情况	
姓名:	李刚
身份证号:	102113197600123328
联系电话:	010-66873256
E-mail:	1243598091@qq.com
联系地址:	朝阳区小关东里

被举报人基本情况	
被举报人姓名:	郭敏
统一社会信用代码:	51000002368119920
所属单位:	中国矿业联合会
单位地址:	朝阳区小关东里

所举报的违法失信行为及有关事实依据	
违法失信行为:	申报信息造假
有关事实依据:	详见附件
相关附件:	诚信委办公室2020年办公耗材名细.docx

被举报人自查自证情况	
内容:	请输入内容

3.4.2.1.1. 驳回

选中未操作过的记录，点击驳回，进入驳回页面，将信息反馈给举报人，举报事项不成立。

驳回

举报人基本信息

姓名(单位名称)	王维
E-mail	779936660@qq.com

驳回意见

内容: 请输入内容

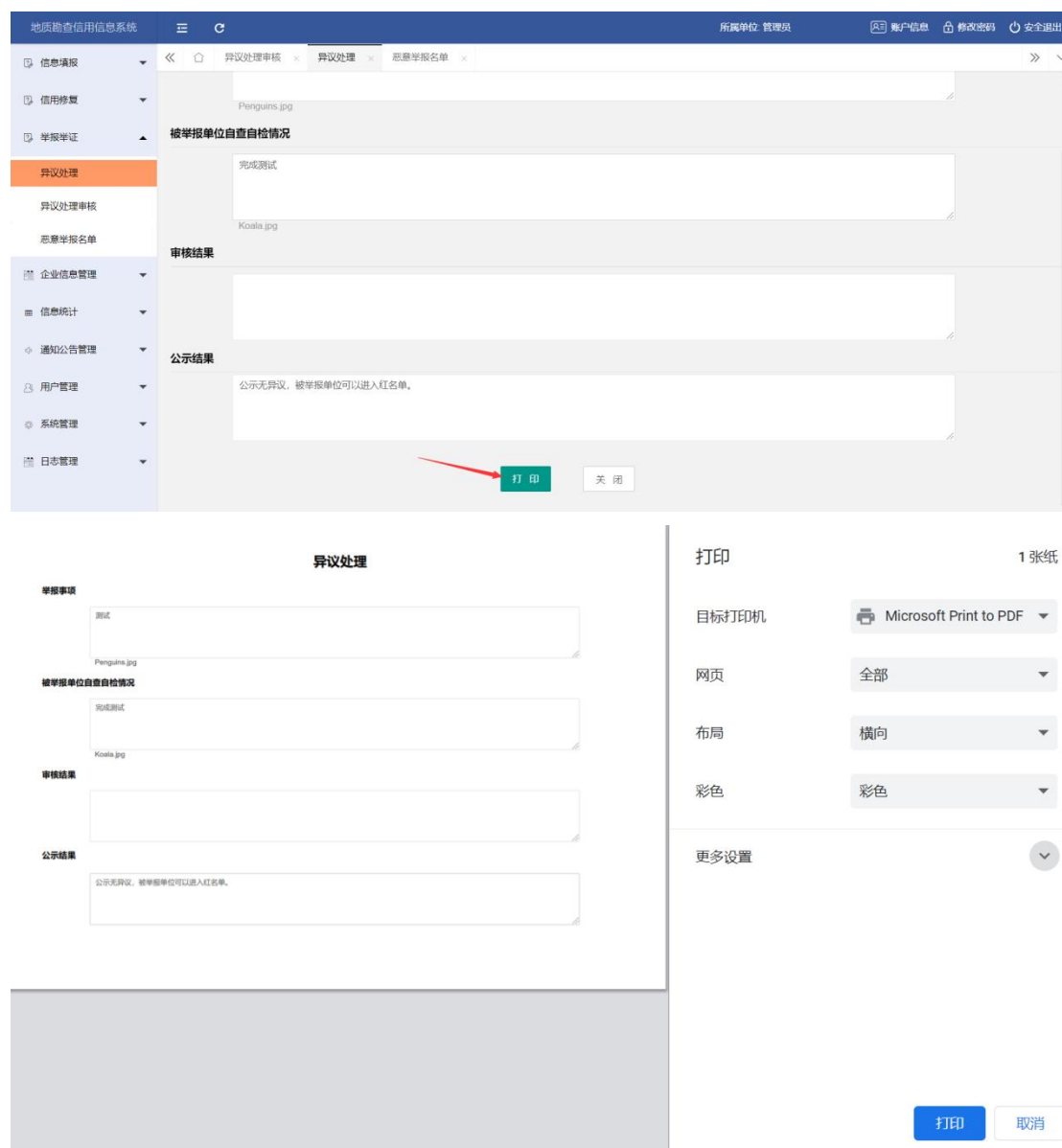
[确定](#) [关闭](#)

3.4.2.1.2. 列入恶意举报名单

将恶意举报的单位移入此名单，并且此名单内的单位三年内不可填报信息。

3.4.2.1.3. 打印

在每条数据后面点击查看【查看】按钮，打开查看页面，在此页面可以进行打印操作。



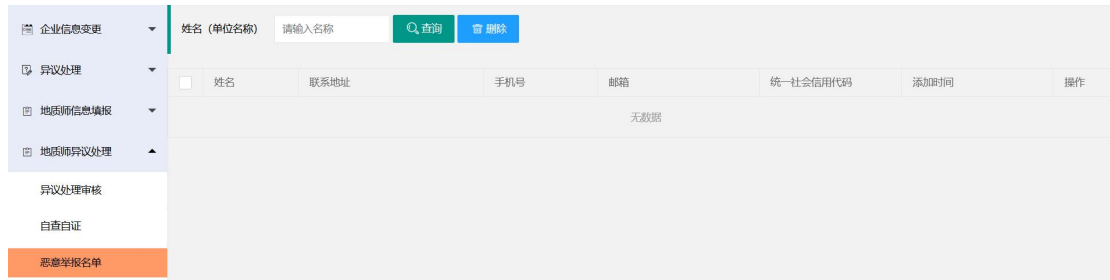
3.4.2.2. 自查自证

被举报单位收到通知后，在后台可以看到被举报的事项，进行自查自证提交审核申请。



3.4.2.3. 恶意举报名单

显示所有恶意举报单位（姓名），并且这些单位三年内不可进行信息填报。



3.5. 信息统计

3.5.1. 单位信息统计

3.5.1.1. 首次信用和年检信用公示查询

列表形式展示首次信用公示列表，按照单位名称或企业信用代码进行精确查询，也可按照省份，年度查询公示信息。





3.5.1.2. 年检公示查询

列表形式展示红名单公示列表，按照单位名称或企业信用代码进行模糊查询。

按照年度进行条件筛选年检公示列表。

按照注册地进行条件筛选年检公示列表。



3.5.1.3. 红名单查询

列表形式展示红名单公示列表，按照单位名称或企业信用代码进行模糊查询。

按照年度进行条件筛选红名单公示列表。

按照注册地进行条件筛选红名单公示列表。

按照年检次数进行条件筛选红名单公示列表。



3.5.1.4. 信用信息分析

汇总显示本年度重点关注名单、红名单，申报单位的统计分析柱状图。



3.5.2. 地质师信息统计

3.5.2.1. 地质师名单查询

列表形式展示地质师名单列表，按照用户姓名或身份证号进行模糊查询。

查询

按照年度、省份、学历、专业类别或年检次数进行条件筛选地质师名单列表。



导出

按照查询条件进行导出 Excel 表格。

3.5.2.2. 地质师信用信息分析

操作：【信息统计】--【地质师信用信息分析】进行信用信息分析查询。
汇总显示本年度或省份、学历、专业和年检时间的统计分析柱状图。



3.6. 通知公告管理

3.6.1. 列表

点击【通知公告管理】--【通知公告列表】，可以进行通知公告的新建、修改、删除、发布、下线操作。可输入标题进行模糊搜索。

注：状态分为全部、未发布、已发布、已下线。当状态为为发布时，提供发布、查看详情功能；当状态为已发布时，提供下线、查看详情功能；当状态为已下线时，提供查看详情功能。

The screenshot shows a web interface for 'Notice Management'. At the top, there is a search bar with 'Please enter title' and a 'Release Status' dropdown set to 'All'. Below the search bar are buttons for '+ Add', '< Back to Release', '↓ Offline', and 'Batch Delete'. The main area is a table with the following columns: 'Title', 'Status', 'Release Time', and 'Operations'. The table contains six rows of notices, all with a status of 'Released'. The 'Operations' column for each row contains four buttons: 'Preview', 'Edit', 'Delete', and 'Offline'. At the bottom of the table, there is a pagination bar showing '1' of '1' pages, '6 items', and '10 items/page'.

3.6.1.1. 添加

点击【添加】进入通知公告添加页面，输入标题、内容、选择是否发布（非必填）。如下所示：

增加 ×

标题*

内容*
B I U Ɔ ☺ ☰ ☷ ☸ 🖼️ 📄 🔗

是否发布 是 否

创建时间*

通知公告发布之后各地勘单位登录系统之后在系统主页显示通知公告数据

3.6.1.2. 批量发布

点击【批量发布】按钮，弹出确认对话框

The screenshot shows a management interface with a table of notices. The table has columns for '标题' (Title), '状态' (Status), '发布时间' (Release Time), and '操作' (Action). A modal dialog box is open over the table, asking '确定要发布吗?' (Are you sure you want to publish?). The dialog has '确定' (Confirm) and '取消' (Cancel) buttons.

标题	状态	发布时间	操作
中国矿业联合会关于征求矿产资源管理意见	已发布	2020-02-25	预览 编辑 删除 下线
中国矿联天然矿泉水专业委员会换届筹备会		2020-02-14	预览 编辑 删除 下线
中国矿业联合会天然矿泉水专业委员会换届筹		2020-02-14	预览 编辑 删除 下线
中国矿业联合会关于征求矿产资源管理意见		2020-02-14	预览 编辑 删除 下线
中国矿业联合会天然矿泉水专业委员会换届筹		2020-01-14	预览 编辑 删除 下线
关于举办“矿山企业核心业务的数字化转型”	已发布	2020-01-11	预览 编辑 删除 下线

，点击确定进行批量发布。在右侧点击【发布】还可以进行单个发布。

3.6.1.3. 批量下线

点击【批量下线】按钮，进行批量下线。

	<input type="checkbox"/>	标题	状态	发布时间	操作
管理	<input type="checkbox"/>	关于举办“矿山企业核心业务的数字化转型”	已下线	2020-03-05	预览 编辑 删除 发布
	<input type="checkbox"/>	中国矿业联合会关于征求矿产资源管理意见	已下线	2020-03-05	预览 编辑 删除 发布
	<input type="checkbox"/>	中国矿联天然矿泉水专业委员会换届筹备会议	已下线	2020-03-05	预览 编辑 删除 发布
管理	<input type="checkbox"/>	中国矿业联合会天然矿泉水专委会换届筹备	已下线	2020-03-05	预览 编辑 删除 发布
	<input type="checkbox"/>	中国矿业联合会天然矿泉水专委会换届筹备	已下线	2020-03-05	预览 编辑 删除 发布
列表	<input type="checkbox"/>	中国矿业联合会关于征求矿产资源管理意见建议的函	已下线	2020-03-05	预览 编辑 删除 发布

< 1 > 到第 1 页 确定 共 9 条 10 条/页

3.6.1.4. 预览

选择【预览】，打开查看详情弹框，对将要发布的数据进行预览：

查看详情 ×

一、培训内容及授课专家

1

（一）新时期城市地质工作思路与探索——兼论地球物理新技术对城市地下空间地质结构精细探测支撑作用

授课专家：葛伟亚，全国城市地质调查工程首席专家、自然资源部城市地下空间创新中心副主任、中国地调局南京地调中心城市地质室主任、江苏省地质学会城市地质专业委员会主任，教授级高工，硕士生导师，自然资源部地质研究所防治应急专家、财政部政府采购评审专家。中

3.6.1.5. 编辑

对单个数据进行【编辑】操作，可以打开编辑弹框，对数据进行修改。在此页面还可以选择是否发布。

编辑

标题: * 中国矿业联合会关于征求矿产资源 管理意见

内容: *

中国矿业联合会

中矿联函（2019）117号

**中国矿业联合会关于征求矿产资源
管理意见建议的函**

是否发布 是 否

创建时间* 2020-03-05

[保存](#) [关闭](#)

3.6.2. 邮件下发

选择下发对象为“红名单”时，输入主题，以及下发正文，点击发送，可对红名单中的数据
进行批量发送邮件。

下发对象* 红名单

主题* 红名单

正文* 所有用户
自定义

[发送](#)

选择下发对象为“自定义”时，输入收件人邮箱账号或选择单位，主题以及下发正文，点击
发送，可以将邮件发送个对指定的收件人。

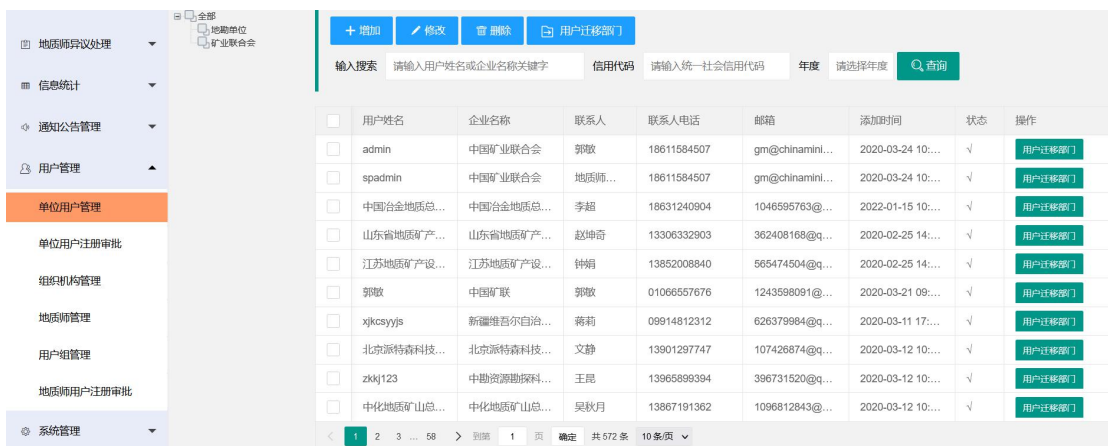


3.7. 用户管理

3.7.1. 单位用户管理

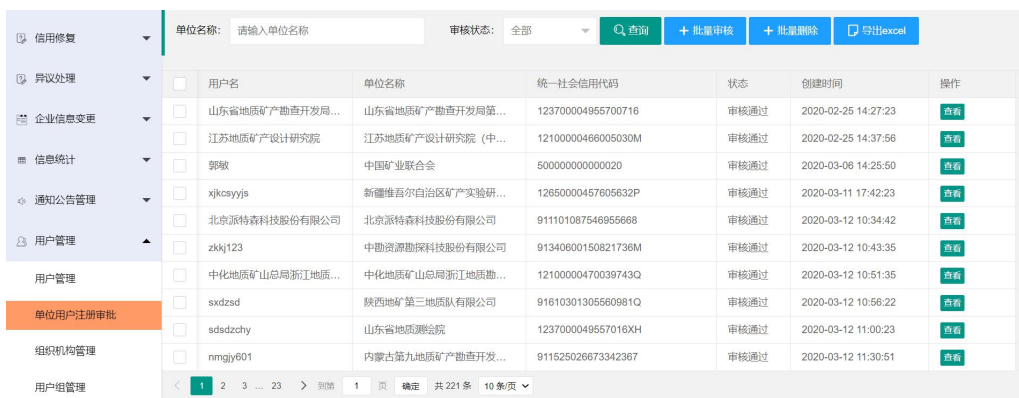
3.7.1.1. 单位用户管理

在系统右侧点击【用户管理】--【单位用户管理】进入用户管理列表。管理员可查询、创建、修改、删除、禁用执法人员登录账号如下图所示：



3.7.1.2. 单位用户注册审批

点击【单位用户注册审批】进入审核列表，可查看注册申请，导出 Excel 表格，如图列表所示。



点击【审批】或者【批量审批】对合格的申请进行审核通过操作。审核通过的地勘单位即可登录信用信息公示系统进行信息填报。

审批页面：

审核			
邮政编码:	476900	统一社会信用代码:	2525988952142
联系人:	合正云测试	法定代表人:	合正云测试
联系人地址:	河南		
营业执照:			

审核

会员 否

审核状态* 通过 不通过

审核意见

批量审批：

批量审批 ×

审批状态* 通过 不通过

审批意见

3.7.1.3. 组织机构管理

在此页面可以添加，修改，删除组织机构，同时还可以将组织机构进行部门迁移。



点击【添加】可以新增一个组织机构。



3.7.1.4. 用户组管理

在用户组管理中可以创建不同权限的用户组，在用户创建的时候可以选择用户所属用户组。管理员可设置该用户组访问的菜单权限。

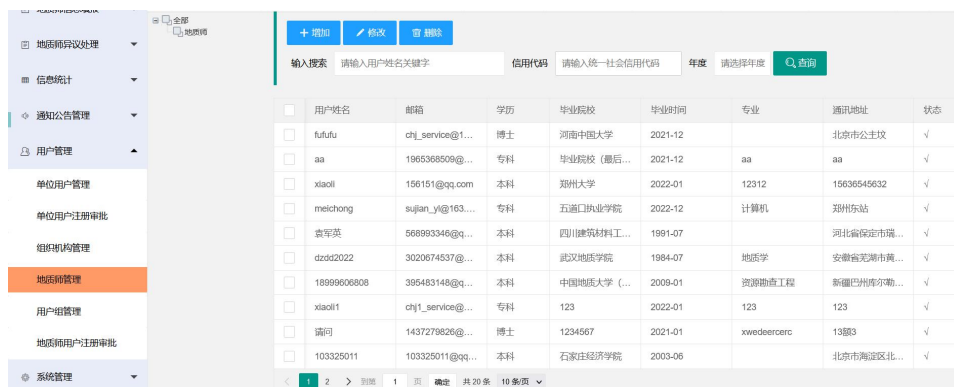




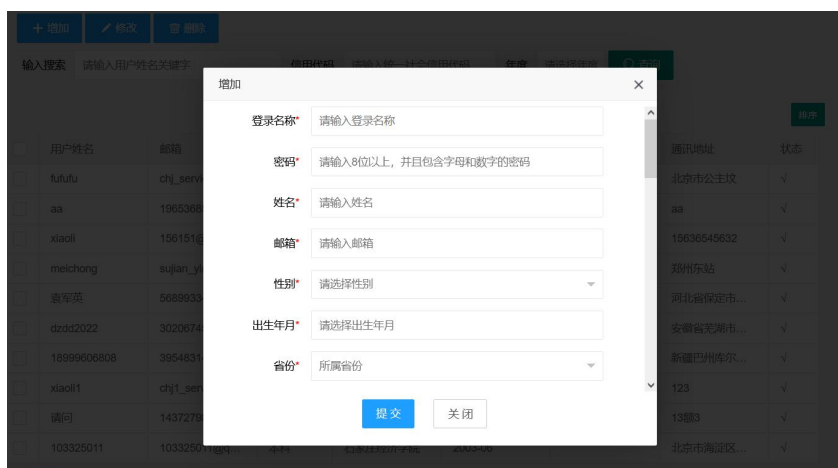
3.7.2. 地质师管理

3.7.2.1. 地质师管理

在此页面可以添加、修改、删除地质师名单，并通过用户姓名模糊查询和信用代码和年度进行检索。如下图所示：



点击【添加】可以新增地质师。



3.7.2.2. 地质师用户注册审批

点击【地质师用户注册审批】进入审核列表，可查看注册申请，导出 Excel 表格，如图列表所示。

用户名	身份证号	统一社会信用代码	状态	创建时间	操作
ceshi	411425199804146634	123456789123456789	审核通过	2021-12-17 16:49:00	查看
ceshiceshi	411425199804146634	123456789123456789	审核通过	2021-12-22 16:49:00	查看
fufufu	41142519980414	统一社会信用代码	审核通过	2021-12-22 17:59:45	查看
xiaoli	411024198202156312	516513565654546649	审核通过	2022-01-12 17:51:56	查看
meichong	411026195302306532	864654665445656454	审核通过	2022-01-14 16:21:32	查看
袁军英	510702196805030521	12100000105946097A	审核通过	2022-01-17 15:48:36	查看
dzdk2022	340202196203012810	12340000485121491N	审核通过	2022-01-17 15:50:37	查看
18999606808	410102198403240158	12652800457867632U	审核通过	2022-01-17 16:19:03	查看
dzdk2022	340202196203012810	12340000485121491N	审核通过	2022-01-17 15:39:49	查看
xiaoli1	4564545656464578781	123	审核通过	2022-01-13 17:54:31	查看

点击【审批】或者【批量审批】对合格的申请进行审核通过操作。审核通过的地质师即可登录信用信息公示系统进行信息填报。

审批页面：

审核	
邮政编码: 476900	统一社会信用代码: 2525988952142
联系人: 合正云测试	法定代表人: 合正云测试
联系人地址: 河南	
营业执照:	

审核

会员 否

审核状态* 通过 不通过

审核意见

批量审批：

3.8. 系统管理

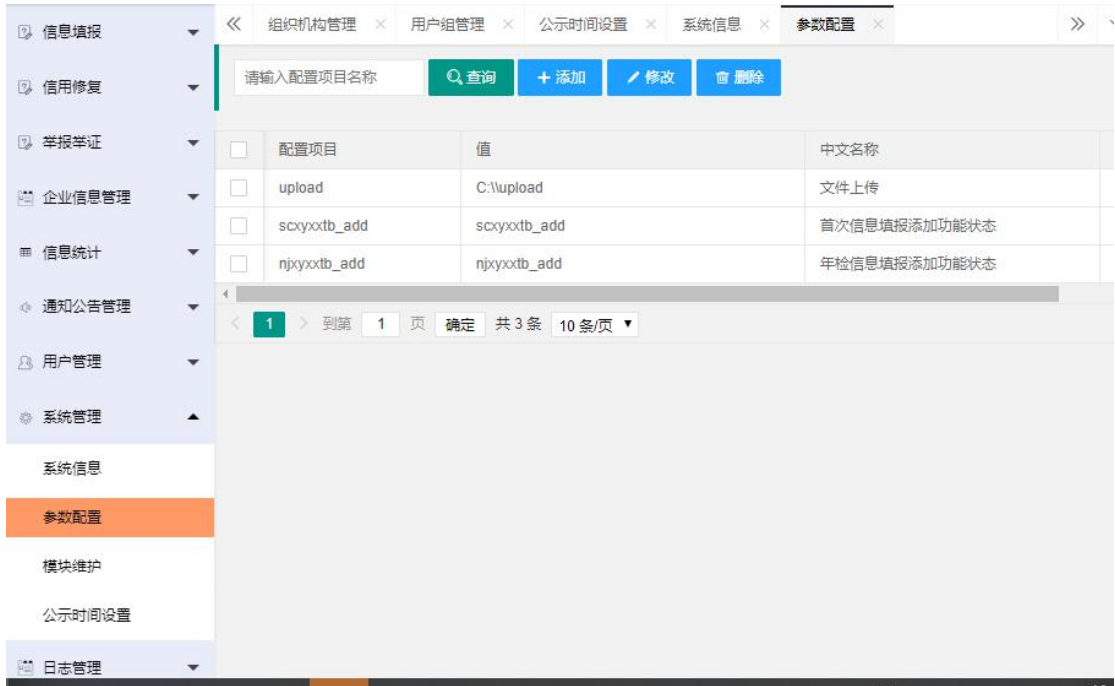
3.8.1. 系统信息

在此处可以修改系统信息。修改过后直接点击“提交”按钮

3.8.2. 参数配置

设置后台管理系统的相关全局参数变量。

在此处可以模糊查询项目名称，以及对项目进行添加，修改、删除。

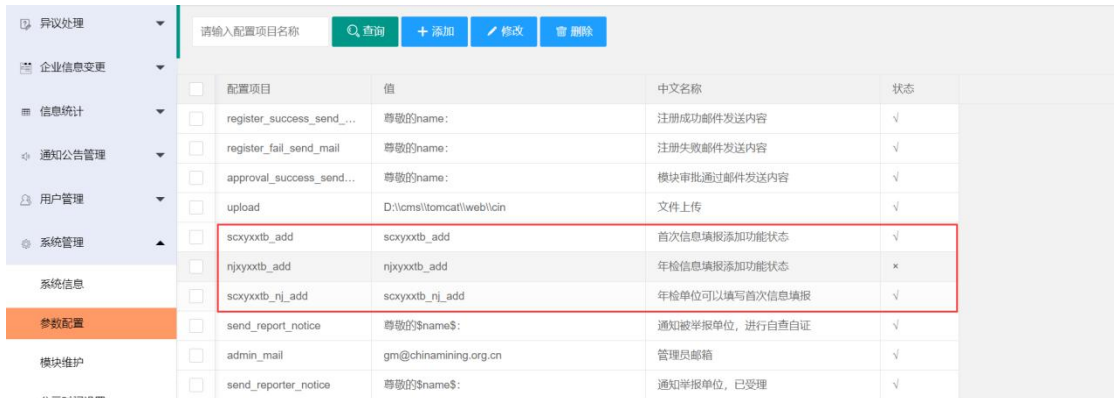


点击添加，弹出添加对话框，可以添加新的项目，如下图所示：



3.8.2.1. 年检填报、首次填报、年检单位可以填写首次信息填报

启用/禁用，即可开启/关闭首次填报或年检填报。



编辑
✕

配置项目*

中文名称*

值*

是否禁用
 启用
 禁用

提交
关闭

3.8.3. 公示时间设置

系统管理—公示时间设置，在这里可是设置公示时间，以及设置工作日和节假日。

3.8.4. 模块维护

后台管理菜单维护功能，创建后台一级菜单及二级菜单。

3.9. 日志管理

3.9.1. 登陆日志

记录显示所有账号的登录、退出记录，记录登录账号、登录时间、登录 IP。可以对用户进行模糊查询

用户名称	类型	登录时间	备注	登录ip
admin	登陆	2020-02-13 13:0...	admin于2020-02-13 13:06:06...	192.168.19.1
admin	登陆	2020-02-13 12:5...	admin于2020-02-13 12:59:27...	39.149.132.246
admin	登陆	2020-02-13 12:4...	admin于2020-02-13 12:48:30...	39.149.132.246
admin	登陆	2020-02-13 12:4...	admin于2020-02-13 12:44:52...	192.168.19.1
admin	登陆	2020-02-13 12:1...	admin于2020-02-13 12:19:03...	192.168.19.1
admin	登陆	2020-02-13 11:5...	admin于2020-02-13 11:53:26...	192.168.19.1
admin	登陆	2020-02-13 11:5...	admin于2020-02-13 11:53:11...	192.168.43.143
admin	登陆	2020-02-13 11:5...	admin于2020-02-13 11:53:11...	192.168.43.143
admin	登陆	2020-02-13 11:4...	admin于2020-02-13 11:44:50...	39.149.132.246
admin	登陆	2020-02-13 11:3...	admin于2020-02-13 11:35:47...	61.158.148.80

3.9.2. 邮箱下发记录

记录邮箱操作记录，按照邮箱账号以及时间范围查询操作日志。如某个时间某个账号提交了年检记录。

发送人邮箱	接收人邮箱	发送状态	主题	内容	添加时间
gm@chinamining.org.cn	223232@163.com	√	中国矿业联合会	尊敬的cesh银行:	2020-03-05 11:02:22
gm@chinamining.org.cn	938498695@qq.com	√	中国矿业联合会	尊敬的中国冶金地质总局地球物...	2020-03-05 09:01:11
gm@chinamining.org.cn	ws1330@126.com	√	中国矿业联合会地勘单位	尊敬的用户,您本次的验证码为...	2020-03-05 08:57:11
gm@chinamining.org.cn	WSL330@126.com	√	中国矿业联合会地勘单位	尊敬的用户,您本次的验证码为...	2020-03-05 08:53:45
gm@chinamining.org.cn	121590153@qq.com	√	中国矿业联合会地勘单位	尊敬的用户,您本次的验证码为...	2020-03-04 15:17:03
gm@chinamining.org.cn	wfykjb@163.com	√	系统测试	目前系统正在测试,所发邮件请...	2020-03-04 13:39:36
gm@chinamining.org.cn	54976906@qq.com	√	系统测试	目前系统正在测试,所发邮件请...	2020-03-04 13:39:36
gm@chinamining.org.cn	ahdkj@163.com	√	系统测试	目前系统正在测试,所发邮件请...	2020-03-04 13:39:36
gm@chinamining.org.cn	394183521@qq.com	√	系统测试	目前系统正在测试,所发邮件请...	2020-03-04 13:39:36
gm@chinamining.org.cn	qhddzqb@163.com	√	系统测试	目前系统正在测试,所发邮件请...	2020-03-04 13:39:36

3.9.3. 红名单操作记录

记录红名单操作记录，按照单位名称以及企业信用代码查询操作日志。如某个时间某个账号提交了红名单操作记录

单位名称	提交人	统一信用社会代码	操作人	操作时间	操作
<input type="checkbox"/> 湖南省地球物理地球化学勘查院	hnswwy89862604	1243000044575813XR	admin	2020-03-05 10:48:53	移出红名单
<input type="checkbox"/> 湖南省地球物理地球化学勘查院	hnswwy89862604	1243000044575813XR	admin	2020-03-05 10:48:35	列入红名单
<input type="checkbox"/> 山东省地质矿产勘查开发局第八地质...	山东省地质矿...	123700004955700716	admin	2020-03-05 10:43:26	移出红名单
<input type="checkbox"/> 山东省地质矿产勘查开发局第八地质...	山东省地质矿...	123700004955700716	admin	2020-03-05 10:42:54	列入红名单
<input type="checkbox"/> 中国冶金地质总局地球物理勘查院	中国冶金地质...	1210000040188939XT	admin	2020-03-05 10:42:12	移出红名单
<input type="checkbox"/> 中国冶金地质总局地球物理勘查院	中国冶金地质...	1210000040188939XT	admin	2020-03-05 10:42:00	列入红名单
<input type="checkbox"/> 青海省第五地质勘查院	qhswky	12630000440002368H	admin	2020-03-04 11:42:10	列入红名单
<input type="checkbox"/> 青海省第五地质勘查院	qhswky	12630000440002368H	admin	2020-03-04 11:40:25	列入红名单
<input type="checkbox"/> 青海省第五地质勘查院	qhswky	12630000440002368H	admin	2020-03-04 11:38:59	列入红名单
<input type="checkbox"/> 青海省第五地质勘查院	qhswky	12630000440002368H	admin	2020-03-04 11:33:53	列入红名单

3.9.4. 用户管理-操作日志

记录用户的操作记录，按照单位名称以及企业信用代码查询操作日志。如某个时间对某个账号进行了修改操作记录。

单位名称	统一信用社会代码	操作人	操作时间	操作方式	操作
<input type="checkbox"/> 农业银行	92371301MA3MXH0E4W	admin	2020-02-17 19:46:14	修改记录	查看
<input type="checkbox"/> 农业银行	92371301MA3MXH0E4W	admin	2020-02-17 19:46:03	修改记录	查看
<input type="checkbox"/> 农业银行	92371301MA3MXH0E4W	admin	2020-02-17 19:45:43	修改记录	查看

点击操作按钮，可以查看详情信息。